

**DÖBELI HOLZ**

Holz für Haus und Garten

Döbeli Holz AG  
Sigismühle 4, 5703 Seon

T 062 769 70 30  
F 062 769 70 40

info@doebeli.ch  
www.doebeli.ch

**DOLLE**<sup>®</sup>

# AUSSENTREPPEN

AB IN DEN GARTEN,  
ZU JEDER JAHRESZEIT

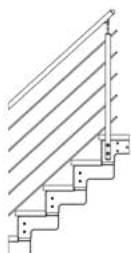


# GARDENTOP



## GELÄNDERVARIANTEN

Standardgeländer mit senkrechten Stäben



Prova-Geländer mit mitlaufenden Edelstahlstäben

## FÜR GERADLINIGE

Die geradelaufende Außentreppe mit Seitenelementen aus Stahl. Durch das Zusammensetzen einzelner Sets lässt sich nahezu jede Geschosshöhe erreichen. Beim Stufenmaterial haben Sie die Auswahl zwischen TRIMAX<sup>®</sup>-, Gitterrost- und Einlegestufen. Die neuen Einlegestufen können mit handelsüblichen Holz- oder WPC-Profilen bestückt werden. Damit gestalten Sie Ihre Treppe im selben Material, wie Ihre Terrasse oder Balkon. Das ergibt ein perfekt einheitliches und harmonisches Bild für Ihren Gartenbereich.



*Oben:* Stufen TRIMAX® Anthrazit

*Rechts:* Gitterrost-Stufen

*Links:* PROVA-Geländer mit Aluminiumpfosten und -handlauf und mitlaufenden Edelstahlstäben

*Linke Seite:* Einlegestufen, Geländer mit Aluminiumhandlauf und Geländerstäben aus feuerverzinktem Stahl



## MASSE

Geschosshöhe: 36 bis 330 cm  
(mit Zwischenpodest 374 cm)

Treppenbreite: 80/100 cm

Steigungshöhe: 18 bis 22 cm

Stufenanzahl: 2 bis 14 Stufen

## ZUBEHÖR

- > Geländer und Brüstungsgeländer
- > Geländer aus dem Prova-System
- > Podest und Stütze für Podest

## STUFENMATERIALIEN

**TRIMAX DUNKELBRAUN\***  
80 × 22 × 4 CM / 100 × 22 × 4 CM

**TRIMAX ANTHRAZIT\***  
80 × 22 × 4 CM / 100 × 22 × 4 CM

**GITTERROST\*\***  
80 × 23 × 3 CM / 100 × 23 × 3 CM

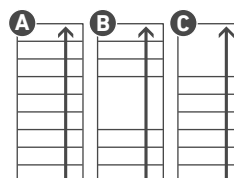
**EINLEGESTUFE\*\*\***  
80 × 22 × 3 CM / 100 × 22 × 3 CM

\* Glasfaserverstärkter Kunststoff

\*\* Feuerverzinkt

\*\*\* Für bauseitige Einlagen aus Holz oder WPC

## TREPPENVERLAUF



A. Geradelaufend

B. Mit Eck- oder Zwischenpodest

C. Mit Austrittspodest

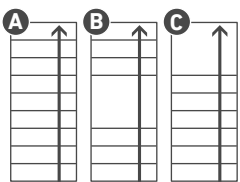


# GARDENSTEP

## FÜR GIPFELSTÜRMER

Variable Außentreppe mit Mittelholm. Durch die Zusammenstellung einzelner Bausätze (Kits) und Stufen kann fast jede Geschosshöhe und Stufenzahl von mindestens zwei bis maximal 17 Stufen (mit Podest) realisiert werden. DOLLE Gardenstep ist auch mit einer Stufenbreite von 120 cm erhältlich (Unterkonstruktion aus Metall gedoppelt).

### TREPPENVERLAUF



- A. Geradelaufend
- B. Mit Eck- oder Zwischenpodest
- C. Mit Austrittspodest

### STUFENMATERIALIEN

**TRIMAX® DUNKELBRAUN\***  
80 × 22 × 4 CM / 120 × 22 × 4 CM

**TRIMAX® GRAU\***  
80 × 22 × 4 CM / 120 × 22 × 4 CM

**GITTERROST\*\***  
80 × 22 × 3 CM / 120 × 22 × 3 CM

\* TRIMAX®-Stufen: glasfaserverstärkter Kunststoff

\*\* Gitterrost: feuerverzinkt

### MASSE

Geschosshöhe: bis 315 cm\*\*\*,  
mit Zwischenpodest max. 382 cm  
Treppenbreite: 80/120 cm  
Steigungshöhe: 18,5 cm bis 22,5 cm  
Stufenanzahl: 2 bis 14 Stufen

### ZUBEHÖR

- › Geländer (siehe Abbildung oben) und Brüstungsgeländer
- › Geländer aus dem Prova-System
- › Podest und Stütze für Podest

\*\*\* **Hinweis:** Fundament und Abstützung baurechtlich zwingend erforderlich. Bei Podesten: einseitiger Wandanschluss erforderlich.



# GARDENSPIN

## LOCHBLECH

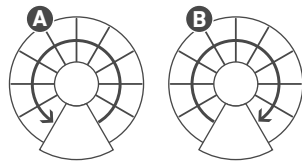
# GARDENSPIN

## TRIMAX®

Vom Balkon in den Garten und das auf kleinstem Raum?  
Die DOLLE Gardenspin ist dafür die ideale Lösung!

Auch als Nebenabgang von Emporen nach unten  
ist die DOLLE Gardenspin eine gute Wahl.

### TREPPENVERLAUF



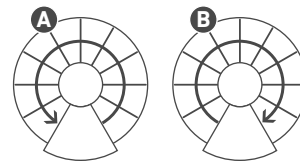
- A. Linksgewendelt
- B. Rechtsgewendelt

### STUFENMATERIALIEN



\*\* Feuerverzinkt

### TREPPENVERLAUF



- A. Linksgewendelt
- B. Rechtsgewendelt

### STUFENMATERIALIEN



\* TRIMAX®: glasfaserverstärkter Kunststoff

### MASSE

Geschosshöhe: 11 Stufen bis 282 cm (Standard), mit 16 Stufen max.  
399,5 cm (Ø 125/155 cm), mit 14 Stufen max. 352,5 cm (Ø 185 cm)  
Außendurchmesser: 125/155/185 cm  
Steigungshöhe: 20,5 bis 23,5 cm

### ZUBEHÖR

- > Brüstungsgeländer
- > Zusätzliche Stufen

### MASSE

Geschosshöhe: 11 Stufen bis 282 cm (Standard), mit 16 Stufen max.  
399,5 cm  
Außendurchmesser: 125/155 cm  
Steigungshöhe: 20,5 bis 23,5 cm

### ZUBEHÖR

- > Brüstungsgeländer
- > Zusätzliche Stufen

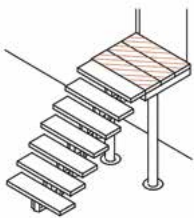
**Hinweis:** Fundament bauseits zwingend erforderlich. Tiefe 120 cm

# ZUGANG INS GRÜNE IN 5 SCHRITTEN

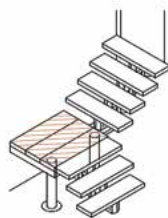
Planen Sie Ihre Außentreppe in wenigen Schritten mithilfe unserer Modell-Checklisten und Maßtabellen. Oder konfigurieren Sie Ihr Wunschmodell online mit dem DOLLE Treppenplaner unter [dolle.de/treppenplaner](https://dolle.de/treppenplaner).

1. Ermitteln Sie die zu überwindende Geschosshöhe.
2. Prüfen Sie anhand der Modell-Tabelle wie viele Stufen/Steigungen Sie zur Erreichung benötigen. Daraus ergibt sich die benötigte Anzahl an Kits bzw. Sets.
3. Prüfen Sie, ob die resultierende Ausladung (siehe Modell-Skizzen rechts) für Ihre Bausituation passt.
4. Wählen Sie die gewünschte Breite bzw. den Durchmesser und das Stufenmaterial Ihrer Wunschtreppe.
5. Planen Sie Steiggeländer, Brüstungsgeländer und Podest.

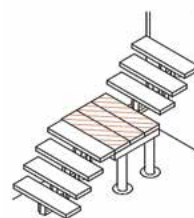
## PODESTE FÜR GARDENTOP UND GARDENSTEP



**AUSTRITTSPODEST**  
bis zur Geschosshöhe 315 cm (Gardenstep) und 308 cm (Gardentop), in den Breiten 80 cm oder 100 cm (Gardentop) bzw. 120 cm (Gardenstep).



**ECKPODEST**  
einzusetzen bis 315 cm (Gardenstep) bzw. 308 cm (Gardentop) in den Treppenbreiten. 80 cm (Gardenstep) bzw. 80 cm



**ZWISCHENPODEST**  
einzusetzen bis 315 cm (Gardenstep) bzw. bis 308 cm (Gardentop) in den Treppenbreiten 120 cm (Gardenstep) bzw. 80 cm oder 100 cm (Gardentop).

## STUFEN: VORTEILE VON TRIMAX®

- > Glasfaserverstärkter Kunststoff
- > Auch barfuß hoher Trittkomfort
- > Verrottungsfest, frostsicher
- > Resistent gegen Pilze u. Insekten
- > Recyclebar
- > Reinigungsfreundlich, für Hochdruckreiniger geeignet

**Hinweis:** Mit Eck- oder Zwischenpodesten können Geschosshöhen bis 382 cm (Gardenstep) bzw. 374 cm (Gardentop) erreicht werden. Podesttiefe: Ein **Podest** besteht aus **drei Stufen** (66 cm). Die letzte Stufe der Treppe (22 cm) schließt an das Podest an. Daraus ergibt sich eine Gesamttiefe von 88 cm. Alle Podeste erfordern einen Wandanschluss.

## DOLLE GARDENSTEP FEUERVERZINKT

### MASSBEISPIEL: VARIABLES SYSTEM

Stufen/Steigungen:	2	3	4	5	6	7	8	9	10	11	12	13*	14*
Gesamthöhe in cm:	37	55,5	74	92,5	111	129,5	148	166,5	185	203,5	222	240,5	259
	bis	bis	bis	bis	bis	bis	bis	bis	bis	bis	bis	bis	bis
	45	67,5	90	112,5	135	157,5	180	202,5	225	247,5	270	292,5	315
Ausladung in cm:	40	60	80	100	120	140	160	180	200	220	240	260	280
Anzahl Kits:													
Kit 1	1	–	1	–	1	–	1	–	1	–	1	–	1
Kit 2	–	1	–	1	–	1	–	1	–	1	–	1	–
Kit 3	–	–	1	1	2	2	3	3	4	4	5	5	6

\* Bei 13 bzw. 14 Stufen ist eine bauseitige Abstützung notwendig!

## DOLLE GARDENTOP FEUERVERZINKT

### MASSBEISPIEL: SET-SYSTEM

Stufen/Steigungen:	2	3	4	5	6	7	8	9	10	11	12	13	14	14/15
Gesamthöhe in cm:	36	54	72	90	108	126	144	162	180	198	216	234	252	270
	bis	bis	bis	bis	bis	bis	bis	bis	bis	bis	bis	bis	bis	bis
	44	66	88	110	132	154	176	198	220	242	264	286	308	330
Ausladung in cm:	44	66	88	110	132	154	176	198	220	242	264	286	308	308
Anzahl Sets:														
Set 1	1	1	1	1	1	1	1	1	1	1	1	1	1	1
Set 2	–	1	2	3	4	5	6	7	8	9	10	11	12	12

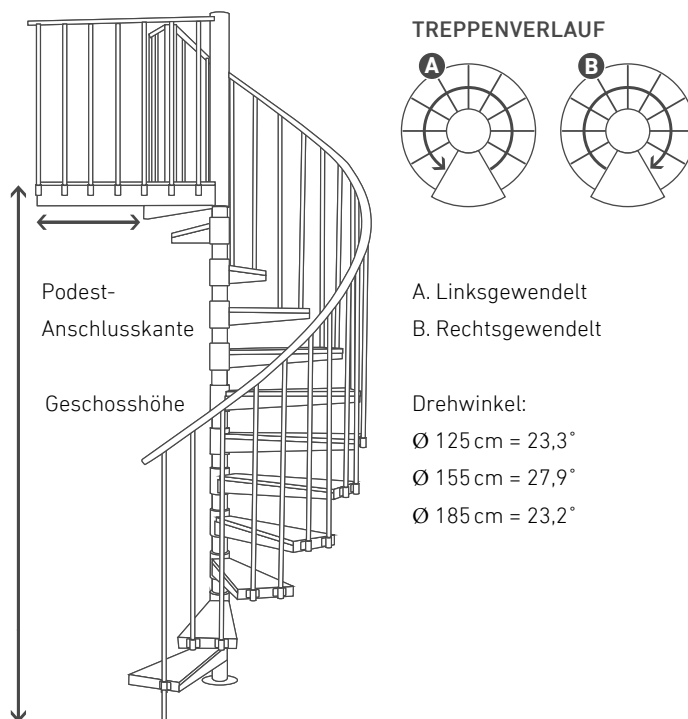
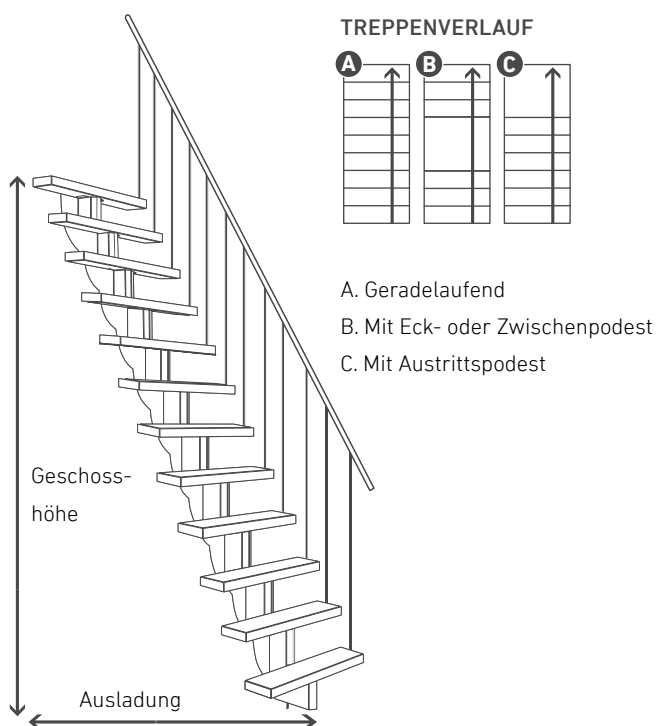
**CHECKLISTE GARDENSTEP/GARDENTOP**

- Geschosshöhe: \_\_\_\_\_ cm  
 Ausladung max.: \_\_\_\_\_ cm  
 Stufenanzahl: \_\_\_\_\_ Stck.  
 Gardenstep Breite:  80 cm  120 cm  
 Stufen: TRIMAX®  Dunkelbraun  Grau  
 Gitterrost  
 Gardentop Breite:  80 cm  100 cm  
 Stufen: TRIMAX®  Dunkelbraun  Anthrazit  
 Gitterrost  Einlegestufe  
 Podest:  ja  nein  
 Stützpfosten für Podest:  150 cm  300 cm  
 Geländer:  links  rechts  
 beidseitig  
 Brüstungsgeländer: je 1,00 m- oder 1,50 m-Elemente  
 Berechnung/VE: \_\_\_\_\_ cm  
 (bitte Skizze beifügen)

**CHECKLISTE GARDENSPIN**

- Geschosshöhe: \_\_\_\_\_ cm  
 Durchmesser:  125 cm  155 cm  185 cm  
 Stufenanzahl: \_\_\_\_\_ Stck. (nur bei Metall gelocht)  
 Stufen: TRIMAX®  Anthrazit  Metall gelocht  
 Treppenverlauf:  linksgewandelt  
 rechtsgewandelt  
 Brüstungsgeländer: je 1,00 m-Elemente  
 Berechnung/VE: \_\_\_\_\_ cm  
 (bitte Skizze beifügen)

**Hinweis:** Für die Standfestigkeit der Außentreppe ist ein bauseits geschaffenes Fundament zwingend erforderlich. Das Fundament muss frostfrei 80 cm tief gegründet werden, Größe 40 × 40 cm. Für DOLLE Gardenspin muss das Fundament 120 cm tief sein.

**DOLLE GARDENSPIN FEUERVERZINKT**

STIEGUNGEN (STG:)	MIT ZUS. STUFEN	TRIMAX®-STUFEN MÖGLICHE HÖHE	STUFEN METALL, GELOCHT MÖGLICHE HÖHE
Basistreppe: 12 Stiegen (Stg.), 11 Stufen, mit Podest		246 bis 282 cm	246 bis 282 cm
13 Stg.	+1	266,5 bis 305,5 cm	266,5 bis 305,5 cm
14 Stg.	+2	287 bis 329 cm	287 bis 329 cm
15 Stg.	+3	307,5 bis 352,5 cm	307,5 bis 352,5 cm
16 Stg.	+4	328 bis 376 cm	328 bis 376 cm
17 Stg.	+5	348,5 bis 399,5 cm	348,5 bis 399,5 cm
Podestkante bei 125 cm = 86 cm			
Podestkante bei 155 cm = 104 cm			
Podestkante bei 185 cm = 120 cm (nur bei Stufen Metall gelocht)			



Technische Änderungen, die dem Fortschritt dienen, vorbehalten!  
© Gebr. DOLLE GmbH 2019

Im DOLLE-Programm finden Sie Bodentreppen, Raumparttreppen und Mittelholmtreppen, Geschosstreppen, Außentreppen und Geländersysteme sowie umfangreiches Zubehör. Informationen und Online-Planungshilfen zu unseren Produkten finden Sie auch unter:

[dolle.de](http://dolle.de)