



MEISTER

Laminatboden

MeisterDesign. laminate



**ZUM GLÜCK
IST ES LAMINAT.**





what the fuck
would
YODA
do?

VIRGO

Virgo

Virgo

Stack of books and a blanket on a wooden bench.

White coffee table with a small plant and a cup.

Brown leather sofa with blue and patterned pillows.

Wooden chair with a leopard print cushion.

Yellow tote bag on the floor.



ZUM GLÜCK IST ES LAMINAT.

KEIN PVC.
KEINE
KOMPROMISSE.

Der neue Laminatboden MeisterDesign. laminate



Robust, pflegeleicht, absolut im Trend und trotzdem zeitlos – mit unserem Laminat finden Sie den perfekten Mitbewohner. Laminat ist seit Jahren der am häufigsten verkaufte Hartbodenbelag und steht wie kein anderer für Pflegeleichtigkeit und Strapazierfähigkeit – und wird dabei ständig technisch und optisch weiterentwickelt. Ein rundum unkomplizierter Bodenbelag, der wenig Aufmerksamkeit benötigt und mit dem Sie einen schönen und widerstandsfähigen Boden über viele Jahre erhalten – garantiert.

Warum sieht MEISTER-Laminat so gut aus?

Für das hochwertige MEISTER-Laminat werden die Oberflächen speziell geprägt. So können Poren, Astfüllungen, Risse und andere Strukturen, die auf dem Boden zu sehen sind, auch erfühlt werden. Das verleiht MEISTER-Laminatböden noch mehr Authentizität. Und eines versteht sich fast von selbst: Bei der großen Bandbreite unserer Dekore findet jeder seinen oder ihren Traumboden.




Warum ist MEISTER-Laminat so leise?



Der stabile Aufbau unserer Laminatdielen leistet einen entscheidenden Beitrag zum Schallschutz: Denn je dicker und schwerer eine Diele ist, desto gedämpfter und leiser lässt es sich auf ihr gehen. MEISTER-Laminatböden mit integriertem Schallschutz (gekennzeichnet durch ein » S « im Produktnamen) verfügen über eine schwere, elastische Dämmschicht aus hochwertigem PUR-Mineralgemisch. Sie senkt die Schallwerte optimal und ist zudem in der Lage, kleine Bodenunebenheiten auszugleichen. Das schafft einen festen und flächigen Kontakt mit dem Untergrund und wirkt zusätzlich der Entstehung von Schall entgegen.

Warum ist MEISTER-Laminat so pflegeleicht?

Bei leichten Verschmutzungen genügt einfaches Staubsaugen. Die Oberfläche muss nicht aufwändig geölt oder versiegelt werden, sondern bleibt fast von allein über viele Jahre schön. Auch bei stärkeren Verschmutzungen funktioniert die Reinigung problemlos, denn MEISTER-Laminat ist wischwasserfest – kein Aufquellen, keine Kantenbeschädigung. Die homogene Oberfläche lässt keine Feuchtigkeit durch, die speziell entwickelte und patentierte Geometrie des Klickprofils sorgt für dichte Fugen und die Trägerplatte schützt vor Aufquellen bei Wassereinwirkung.




Warum ist MEISTER-Laminat so langlebig?

Für MEISTER-Laminat verarbeiten wir ausschließlich hochwertigste Materialien. Die einzelnen Schichten werden sorgfältig unter hoher Temperatur und mit großem Druck miteinander verpresst. Das Ergebnis sind belastbare und robuste Laminatdielen – die Grundlage für ein langes Produktleben. Wir legen außerdem viel Wert darauf, passgenaue Dielen zu produzieren. Gemeinsam mit der patentierten und sicheren Klickverbindung entsteht so ein hochstabiler Bodenbelag und damit die perfekte Lebens-Grundlage für Ihr Zuhause – auch, wenn es dort einmal hoch hergeht. Wir sind so überzeugt von unseren Laminatböden, dass wir ihnen eine extralange Garantie mitgeben: bis zu 25 Jahre im Wohnbereich*.



* Garantie gemäß MeisterWerke-Garantiebedingungen unter www.meister.com

Warum ist MEISTER-Laminat so wohngesund und ökologisch?



MEISTER-Laminat besteht zu 95 % aus natürlichen Rohstoffen, allen voran Holz: Das Herzstück bildet eine Platte aus hochverdichteten Holzfasern. Auf deren Unterseite befindet sich ein »Gegenzug« zur Stabilisierung, auf der Oberseite das Dekorpapier, z. B. mit authentischen Holznachbildungen, Steindekoren oder ganz kreativen Designs. Die oberste Schicht (die Laufschrift) besteht aus widerstandsfähigem Melaminharz und verleiht dem Laminatboden seine enorme Strapazierfähigkeit und Pflegeleichtigkeit. Laminat kommt komplett ohne PVC, Weichmacher und Phthalate aus und ist somit absolut wohngesund und unbedenklich! Von allen Hartbodenbelägen hat Laminat den geringsten Anteil an VOCs (flüchtigen organischen und anorganischen Verbindungen). Durch die überwiegende Verwendung von Holz ist das Produkt nahezu CO₂-neutral. Auch die Entsorgung ist durch die unbedenklichen Bestandteile völlig unproblematisch: Reststücke, die bei Verlegung anfallen, können einfach über den Hausmüll entsorgt werden, größere Mengen kommen in den Sperrmüll.

Warum lässt sich MEISTER-Laminat so leicht verlegen?

Unser Laminat-Sortiment ist vor allem eines: Unkompliziert! Das zeigt sich natürlich in seinem pflegeleichten und robusten Charakter, aber ganz besonders auch in seinem Klicksystem. Das ist so einfach, dass Sie diesen Boden selbst verlegen können – ohne Leimen, ohne Kleben und natürlich auch auf einer Fußbodenheizung. Die schwimmende Verlegung hat übrigens einen weiteren Vorteil: Der Boden wird nicht durch Kleber verunreinigt und lässt sich zur Renovierung nicht nur leichter entfernen, sondern auch einfach und völlig unbedenklich entsorgen.





Laminat: Rundum gelungen

Die Natur ist Meister der Form- und Farbgebung. Ihr möglichst nahe zukommen ist unser Anspruch für die Laminatböden von MEISTER. Wir sind erst zufrieden, wenn die Oberflächen auf den ersten Blick nicht mehr von echtem Holz, Stein oder anderen natürlichen Vorbildern zu unterscheiden sind. Speziell auf die einzelnen Oberflächen abgestimmte Strukturen sorgen für ein Höchstmaß an natürlicher Wiedergabe. MEISTER-Laminatböden überzeugen aber nicht nur optisch. Erst die technischen Pluspunkte machen das besondere Bodenerlebnis perfekt.

Diamond Pro®- Oberfläche*

Die spezielle Diamond Pro-Oberfläche sorgt für besondere Widerstandsfähigkeit gegen Mikrokratzer und Abrieb und bietet einen zusätzlichen Schutz vor Verschleiß.

Antistatic-Ausstattung*

Alle Laminatböden von MEISTER sind zusätzlich mit einer Antistatic-Ausstattung versehen. Sie reduziert die Entstehung von Reibungselektrizität an Personen auf < 2 kV und schützt somit vor vielen Entladungen an metallischen Gegenständen, z. B. beim Anfassen der Türklinke.

Fleckenresistent

Flecken auf MEISTER-Laminat, die durch wasserfeste Filzstifte, Nagellack, Wachsmalstifte, Kreide, Speiseöl, Essig, Farben und Lacke verursacht wurden, sind kein Problem mehr. Warum? Weil kleinflächige Verschmutzungen mithilfe von Aceton, Verdünnung oder Alkohol rückstandslos entfernt werden können. Das macht Laminat einzigartig, denn diese Art der Reinigung lässt keine andere Art von Hartbodenbelägen unbeschadet mit sich machen! Darüber hinaus ist Laminat hitzebeständig, genau wie eine Küchenarbeitsplatte aus dem Verbundwerkstoff HPL.

AquaSafe-System | AquaSafe-System +

Alle Laminatböden von MEISTER sind wasserresistent (bis auf LC 55 (S) | LD 55 (S)), denn sie bieten den umfassenden Feuchtigkeitsschutz des AquaSafe-Systems bzw. des AquaSafe System +. Es besteht aus drei wirksamen Elementen, die den Boden vor eindringender Feuchtigkeit schützen:

Oberflächenschutz

Die Melaminharzoberfläche ist von Natur aus absolut wasserundurchlässig.

AquaStop-Kantenimprägnierung & Fugendichtigkeit

Die speziell entwickelte und patentierte Geometrie des Klickprofils, das mit Vorspannung arbeitet, sorgt in Verbindung mit der AquaStop-Kantenimprägnierung für einen dichten und dauerhaften Profilschluss.

Quellverbesserte Trägerplatte

Die quellverbesserte Trägerplatte kann ein Aufquellen bei Wassereinwirkung weitestgehend verhindern (4 Stunden Schutz bei stehender Feuchtigkeit). Die Trägerplatte »AquaSafe +« bietet sogar 24 Stunden Feuchtigkeitsschutz.

Lichtecht

Auch die schöne Optik des MEISTER-Laminats ist absolut dauerhaft, denn Laminatboden ist einer der lichtechtesten Böden, die es gibt. Er erreicht auf der sogenannten Wollblauskala zur Beurteilung der Lichtechtheit die höchste Stufe (Klasse 8). Seine Farben bleiben also im Gegensatz zu beispielsweise Echtholz- oder Vinylböden auch bei Sonnenstrahlung jahrelang schön – perfekt für Räume mit großen Fenstern oder Dachflächenfenstern.

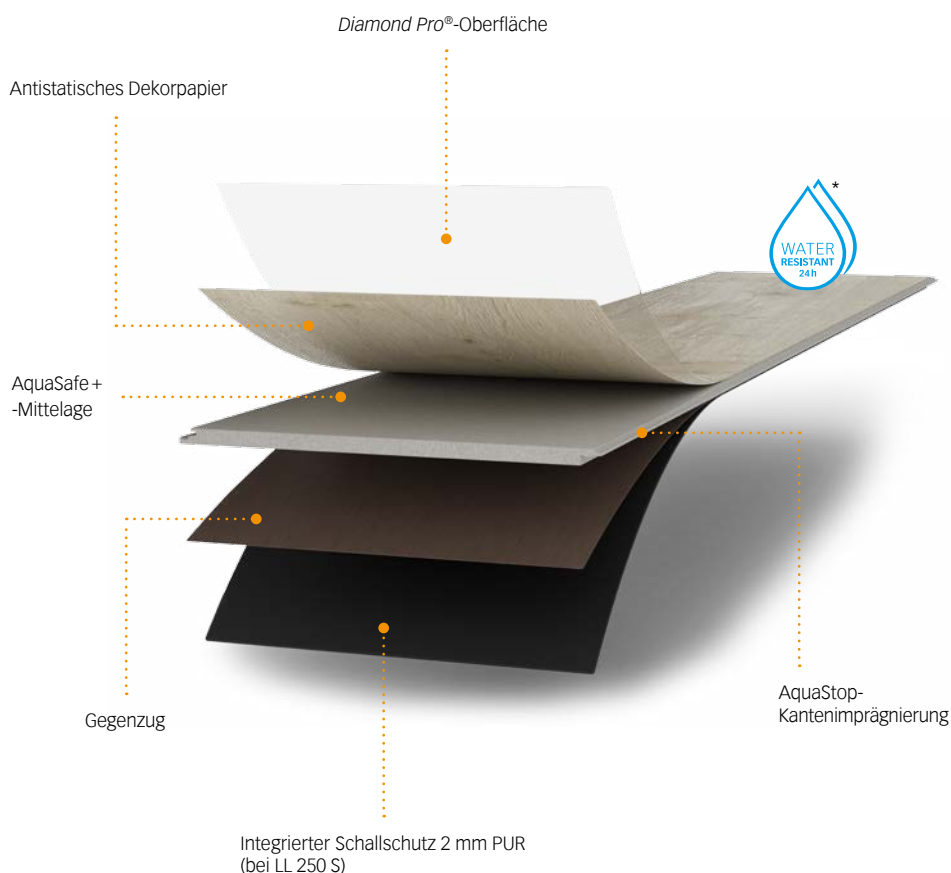


MeisterDesign. laminate

LL 250 (S) | LD 250

Der extrastarke Laminatboden für höchste Ansprüche

Die beiden Kollektionen LL 250 und LD 250 verfügen mit 10 mm bzw. 12 mm bei integrierter Trittschallkaschierung über einen besonders hohen und stabilen Produktaufbau (Nutzungs-klasse 23 | 32). Sie sind nach Definition des nordamerikanischen und europäischen Laminatverbandes 24 Stunden wasserresistent. Das macht die Laminatböden dieser Kollektionen perfekt für höchste Ansprüche an Widerstandsfähigkeit und Haltbarkeit – natürlich auch im Badezimmer!



* Kann in Feuchträumen wie z. B. Badezimmern verlegt werden. Von der Anwendung ausgeschlossen sind Außenbereiche und Nassräume wie z. B. Saunen, Duschkabinen, Dampfbäder sowie Räume mit Bodenablauf.

MeisterDesign. laminate LL 250 | LL 250 S

1-Stab (Landhausdielen)	Auf Wunsch mit Trittschall-
Beanspruchungsklasse	kaschierung 2 mm PUR
23 32	Klicksystem:
Umlaufende Microfuge	MasterclitPlus
Umfassender	MEISTER-Garantie*
Feuchtigkeitsschutz	25 Jahre im Wohnbereich
AquaSafe-System +	5 Jahre im
Feuchtraumgeeignet	gewerblichen Bereich
24 Stunden wasserresistent	Stärke: 10 mm (12 mm mit
<i>Diamond Pro</i> -Oberfläche	Trittschallkaschierung)
Antistatische Oberfläche	Deckmaß: 2052 x 248 mm

MeisterDesign. laminate LD 250

Kurzdielen	Klicksystem:
Beanspruchungsklasse	MasterclitPlus
23 32	MEISTER-Garantie*
Umlaufende Microfuge	25 Jahre im Wohnbereich
Umfassender	5 Jahre im
Feuchtigkeitsschutz	gewerblichen Bereich
AquaSafe-System +	Stärke: 10 mm
Feuchtraumgeeignet	Deckmaß: 1287 x 220 mm
24 Stunden wasserresistent	
<i>Diamond Pro</i> -Oberfläche	
Antistatische Oberfläche	

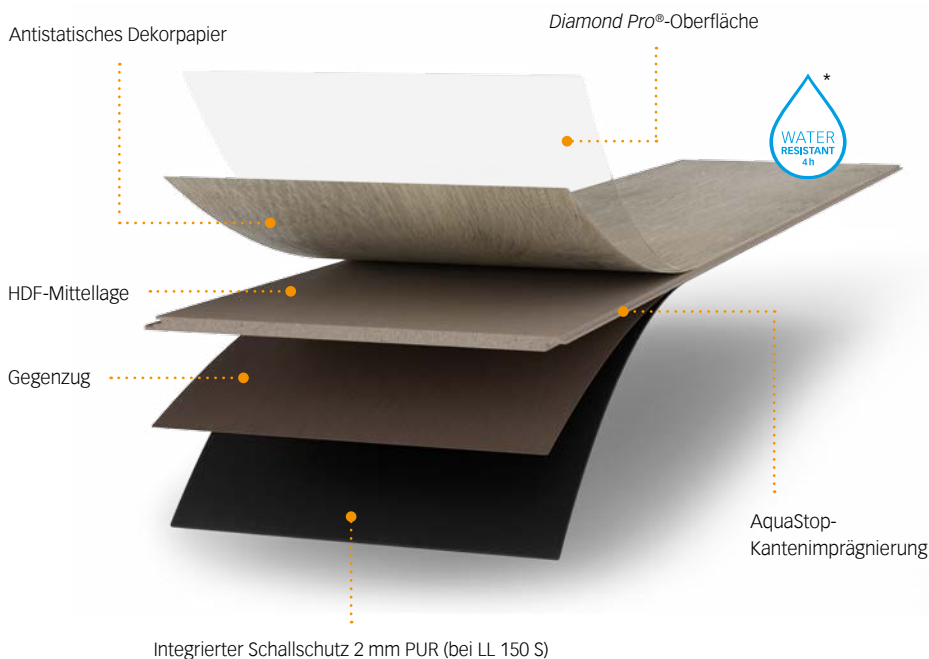
* Garantie gemäß MeisterWerke-Garantiebedingungen unter www.meister.com

MeisterDesign. laminate

LL 150 (S) | LD 150 | LC 150 | LB 150

Der clevere Laminatboden für alle Anwendungen

Die Laminatböden dieser vier Kollektionen bieten größtmögliche Vielfalt in Optik und Format bei besten technischen Eigenschaften: Mit einer Aufbauhöhe von 8 mm (10 mm mit Trittschallkaschierung), der Nutzungsklasse 23 | 32 für stark genutzte Wohnbereiche und gewerbliche Bereiche mit mittlerer Nutzungsintensität wie Boutiquen und Restaurants und der 4h-Wasserresistenz machen diese Laminatböden alles mit.



* Kann in Feuchträumen wie z. B. Badezimmern verlegt werden. Von der Anwendung ausgeschlossen sind Außenbereiche und Nassräume wie z. B. Saunen, Duschkabinen, Dampfbäder sowie Räume mit Bodenablauf.

MeisterDesign. laminate LL 150 | LL 150 S

1-Stab (Landhausdielen)	Klicksystem: MastercllicPlus
Beanspruchungsklasse 23 32	MEISTER-Garantie*
Umlaufende V-Fuge	25 Jahre im Wohnbereich
Feuchtraumgeeignet	5 Jahre im gewerblichen Bereich
4 Stunden wasserresistent	Stärke: 8 mm (10 mm mit Trittschallkaschierung)
<i>Diamond Pro</i> -Oberfläche	Deckmaß: 2052 x 220 mm
Antistatische Oberfläche	
Auf Wunsch mit Trittschallkaschierung 2 mm PUR	

MeisterDesign. laminate LD 150

Kurzdielen	MEISTER-Garantie*
Beanspruchungsklasse 23 32	25 Jahre im Wohnbereich
Längsseitige V-Fuge und kopfseitige Microfuge	5 Jahre im gewerblichen Bereich
Feuchtraumgeeignet	Stärke: 8 mm
4 Stunden wasserresistent	Deckmaß: 1288 x 198 mm
<i>Diamond Pro</i> -Oberfläche	
Antistatische Oberfläche	
Klicksystem: Multiclic	

MeisterDesign. laminate LC 150

Kurzdielen	MEISTER-Garantie*
Beanspruchungsklasse 23 32	25 Jahre im Wohnbereich
Feuchtraumgeeignet	5 Jahre im gewerblichen Bereich
4 Stunden wasserresistent	Stärke: 8 mm
<i>Diamond Pro</i> -Oberfläche	Deckmaß: 1288 x 198 mm
Antistatische Oberfläche	
Klicksystem: Multiclic	

MeisterDesign. laminate LB 150

Fliesenformat	Klicksystem: MastercllicPlus
Beanspruchungsklasse 23 32	MEISTER-Garantie*
Umlaufende V-Fuge	25 Jahre im Wohnbereich
Feuchtraumgeeignet	5 Jahre im gewerblichen Bereich
4 Stunden wasserresistent	Stärke: 8 mm
<i>Diamond Pro</i> -Oberfläche	Deckmaß: 853 x 395 mm
Antistatische Oberfläche	

* Garantie gemäß MeisterWerke-Garantiebedingungen unter www.meister.com



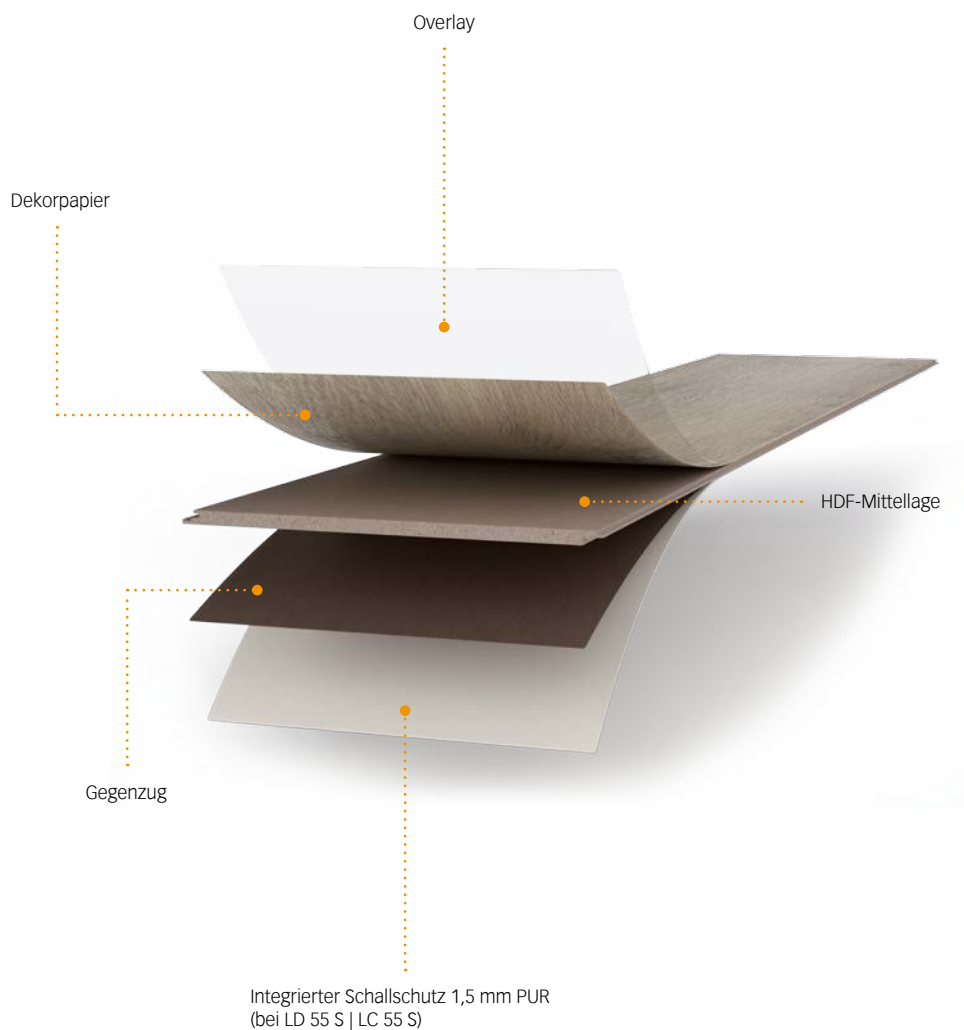


MeisterDesign. laminate

LD 55 (S) | LC 55 (S)

Marken-Laminat von MEISTER

Die Kollektionen LD 55 und LC 55 sind die richtige Wahl für alle, die auf einen soliden Marken-Laminatboden Wert legen. Die Stärke 7 mm (8,5 mm mit Trittschallkaschierung) und Nutzungsklasse 23 | 31 sind genau richtig für alle Wohn- und Schlafräume, Kinderzimmer oder auch leicht genutzte gewerbliche Bereiche wie Hotelzimmer oder Büros).



MeisterDesign. laminate LD 55 | LD 55 S

Kurzdiele	Stärke: 7 mm
Beanspruchungsklasse 23 31	(8,5 mm mit Trittschallkaschierung)
Umlaufende Microfuge	Deckmaß:
Auf Wunsch mit Trittschallkaschierung 1,5 mm PUR	1288 x 198 mm
Klicksystem: Multiclic	
MEISTER-Garantie*	
15 Jahre im Wohnbereich	
5 Jahre im gewerblichen Bereich	

MeisterDesign. laminate LC 55 | LC 55 S

Kurzdiele	Stärke: 7 mm
Beanspruchungsklasse 23 31	(8,5 mm mit Trittschallkaschierung)
Auf Wunsch mit Trittschallkaschierung 1,5 mm PUR	Deckmaß:
Klicksystem: Multiclic	1288 x 198 mm
MEISTER-Garantie*	
15 Jahre im Wohnbereich	
5 Jahre im gewerblichen Bereich	

* Garantie gemäß MeisterWerke-Garantiebedingungen unter www.meister.com

Dekorübersicht



www.blauer-engel.de/uz176





LD 150 ab Seite 48
1288 x 198 x 8 mm



LC 150 ab Seite 56
1288 x 198 x 8 mm



LB 150 ab Seite 66
853 x 395 x 8 mm



LD 55 (S) ab Seite 72
1288 x 198 x 7 (8,5) mm



LC 55 (S) ab Seite 80
1288 x 198 x 7 (8,5) mm



MeisterDesign. laminate LL 250 (S)



Gletschereiche 6838 | Holznachbildung



Eiche polar 6381 | Holznachbildung



Eiche Nordland 6839 | Holznachbildung



Fjordeiche greige 6837 | Holznachbildung



Eiche Atacama 6380 | Holznachbildung



Schlosseiche pure 6840 | Holznachbildung



Farneiche hell 6831 | Holznachbildung



Eiche toffee 6275 | Holznachbildung



Bauerneiche natur 6832 | Holznachbildung



Eiche Dakar 6385 | Holznachbildung



Eiche Bargello 6423 | Holznachbildung



Schlosseiche hell 6841 | Holznachbildung



Schlosseiche natur 6836 | Holznachbildung



Eiche weißgrau 6277 | Holznachbildung



Eiche vintage mohairgrau 6288 | Holznachbildung



Schlosseiche dunkel 6842 | Holznachbildung

















MeisterDesign. laminate

LD 250



Eiche arcticweiß 6995 | Holznachbildung



Desert Oak 6998 | Holznachbildung



Eiche greige 6959 | Holznachbildung



Fjordeiche grau 6847 | Holznachbildung



Wildeiche grau 6977 | Holznachbildung



Fjordeiche hell 6846 | Holznachbildung



Stieleiche natur 6983 | Holznachbildung



Feldeiche hell 6843 | Holznachbildung



Feldeiche natur 6844 | Holznachbildung















MeisterDesign. laminate

LL 150 (S)



Eiche Iceland 6835 | Holznachbildung



Eiche Mittsommer 6864 | Holznachbildung



Eiche cappuccino 6263 | Holznachbildung



Panopolis 6684 | Dekor



Bootshaus Eiche 6188 | Holznachbildung



Bootshaus Eiche hell 6259 | Holznachbildung



Risseiche hell 6258 | Holznachbildung



Risseiche Terra 6439 | Holznachbildung



Eiche Nova 6413 | Holznachbildung



Feldeiche hell 6843 | Holznachbildung



Feldeiche natur 6844 | Holznachbildung



Eiche rustikal cognac 6256 | Holznachbildung



Bauerneiche greige 6833 | Holznachbildung



Vintage walnut 6845 | Holznachbildung



Nussbaum Amore 6389 | Holznachbildung



Farneiche dunkel 6834 | Holznachbildung





















MeisterDesign. laminate

LD 150



Eiche weiß gelaugt 6181 | Holznachbildung



Eiche marzipan 6268 | Holznachbildung



Eiche Bodega 6403 | Holznachbildung



Eiche cappuccino 6263 | Holznachbildung



Eiche Caledonia 6421 | Holznachbildung



Eiche Taverna 6428 | Holznachbildung



Bootshaus Eiche 6580 | Holznachbildung



Eiche relax pure 6863 | Holznachbildung



Eiche Habanera 6429 | Holznachbildung



Eiche Arcadia 6412 | Holznachbildung



Eiche Chiemsee hell 6376 | Holznachbildung



Fjordeiche hell 6846 | Holznachbildung



Bootshaus Eiche hell 6259 | Holznachbildung



Multiwood 6849 | Holznachbildung



Risseiche Terra 6439 | Holznachbildung



Eiche Savona 6852 | Holznachbildung



Eiche Chianti 6392 | Holznachbildung



Eiche countryside 6850 | Holznachbildung



Mississippi Wood 6404 | Holznachbildung



Eiche Chiemsee braun 6377 | Holznachbildung













MeisterDesign. laminate

LC 150



Eiche marzipan 6268 | Holznachbildung



Sea Side 6417 | Holznachbildung



Eiche weiß gelaugt 6181 | Holznachbildung



White Life 6390 | Holznachbildung



Eiche astig cremeweiß 6947 | Holznachbildung



Eiche Taverna 6428 | Holznachbildung



Eiche markant pure 6273 | Holznachbildung



Ahorn 6017 | Holznachbildung



Königsbuche 6388 | Holznachbildung



Eiche cappuccino 6263 | Holznachbildung



Buche 6201 | Holznachbildung



Eiche 462 | Holznachbildung



Eiche 6441 | Holznachbildung



Eiche 6443 | Holznachbildung



Eiche Barista 6420 | Holznachbildung



Eiche Casablanca 6414 | Holznachbildung



Eiche rustikal natur 6865 | Holznachbildung



Eiche Nova 6413 | Holznachbildung



Eiche Trentino 6393 | Holznachbildung



Eiche Bergamo 6851 | Holznachbildung



Eiche Monclair 6432 | Holznachbildung



Eiche grau 6442 | Holznachbildung



Risseiche cappuccino 6318 | Holznachbildung



Eiche gekälkt 6027 | Holznachbildung



Eiche Muscat 6416 | Holznachbildung



Nussbaum 6440 | Holznachbildung















MeisterDesign. laminate

LB 150



Layer Stone 6860 | Dekor



Beton 7321 | Nachbildung



Cool Storm 6533 | Dekor



Schiefer grau 6136 | Nachbildung



Copper Iron 6857 | Dekor



Schiefer anthrazit 6137 | Nachbildung











MeisterDesign. laminate

LD 55 (S)



Eiche Urbanville 6680 | Holznachbildung



Fisherman's wharf 6862 | Holznachbildung



Cabana Wood 6681 | Holznachbildung



Eiche Spring Break 6678 | Holznachbildung



Eiche Bayfield 6679 | Holznachbildung



Eiche East Coast 6682 | Holznachbildung



Finca Wood 6856 | Holznachbildung



Eiche Louisiana 6861 | Holznachbildung















MeisterDesign. laminate

LC 55 (S)



Modern Herringbone 6683 | Holznachbildung



Esche arcticweiß 6867 | Holznachbildung



White Oak 6670 | Holznachbildung



Eiche Pacific 6581 | Holznachbildung



Anchor Oak 6855 | Holznachbildung



Antique Oak 6674 | Holznachbildung



Risseiche pure 6878 | Holznachbildung



Natural Oak 6675 | Holznachbildung



Ahorn 202 | Holznachbildung



Buche 6201 | Holznachbildung



Risseiche hell 6258 | Holznachbildung



Eiche Marrakesch 6396 | Holznachbildung



Eiche antikgrau 6866 | Holznachbildung



Grey Oak 6671 | Holznachbildung



Eiche natur 6067 | Holznachbildung



Risseiche Terra 6439 | Holznachbildung



Eiche Bridgewater 6685 | Holznachbildung



Eiche Savona 6852 | Holznachbildung



Feldeiche greige 6854 | Holznachbildung



Fine Oak 6672 | Holznachbildung



Nussbaum 211 | Holznachbildung























Für den perfekten Abschluss

Bei MEISTER haben Sie die Sicherheit, dass alles zusammenpasst! Unterlagsmaterialien, Fußleisten, Profile und Abschlüsse – Sie erhalten alles aus einer Hand. So wird aus Ihrem Boden eine ganzheitliche Einrichtungslösung, die zu Ihnen passt und lange hält.



Fußleiste Profil 19 PK | Uniweiß glänzend 324 (Dekorfolie)

Offen für alle Stile – die weißen Fußleisten.

Was hat Weiß, was die anderen Farben nicht haben? Die Offenheit, sich jedem Stil anzupassen, und die Fähigkeit, alle anderen Farben mühelos zu ergänzen. Deshalb bereichern unsere Fußleisten mit weißer Dekorfolie jeden Wohnstil und lassen sich mit allen Böden hervorragend kombinieren. Die große Auswahl unterschiedlicher Profilformen eröffnet dabei die Möglichkeit, ganz nach individuellem Geschmack sowohl klassische als auch moderne Akzente zu setzen.

Rundum sorglos – die wasserfesten Fußleisten.

Ein wasserfester Boden bietet Ihnen in Sachen Strapazierfähigkeit und Pflegeleichtigkeit ein Rundum-Sorglos-Paket – wasserbedingtes Aufquellen und Verziehen sind hier völlig ausgeschlossen. Damit das ganze Bodensystem lange hält, wählen Sie als Wandabschluss die wasserfesten Leisten »Aqua« in Weiß oder Edelstahl (Dekorfolie): So sind Sie immer auf der sicheren Seite!



Fußleiste Profil 20 PK Aqua | Uni weiß glänzend 324 (Dekorfolie)

Optik im Einklang – die harmonischen Fußleisten.

Zu Recht möchten Sie in den eigenen vier Wänden Harmonie pur, und das von Grund auf. Mit Fußleisten, abgestimmt auf den Farbton oder das Dekor des jeweiligen Bodens, erreichen Sie dieses Ziel mühelos. Das ausgewogene Zusammenspiel von Boden und Leiste wird abgerundet vom überzeugend durchgängigen Dekor von Leiste zu Leiste. So gut sieht perfekte Harmonie aus.



Fußleiste Profil 3 PK | Königsbuche 6388 | Holznachbildung

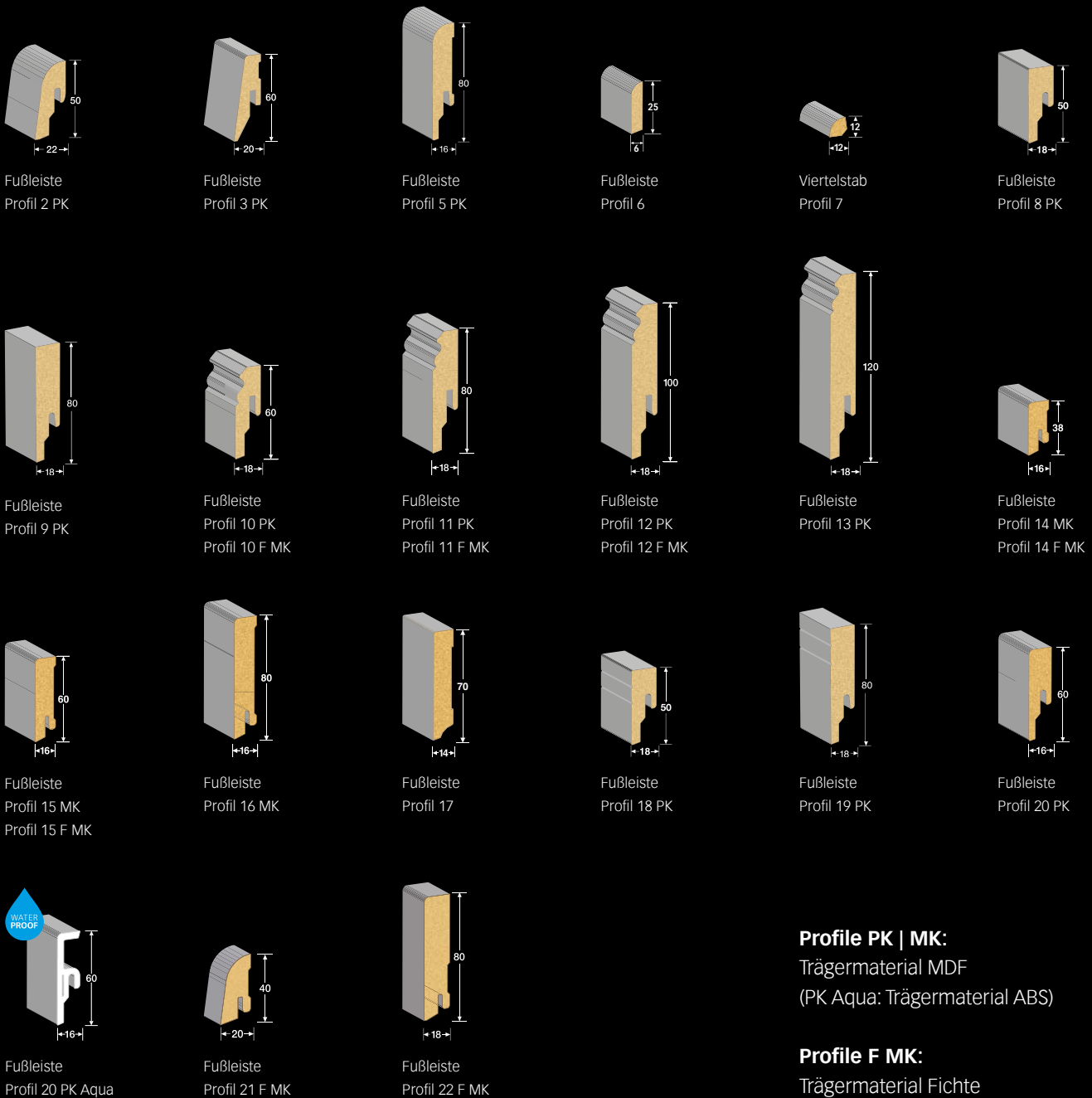


Fußleiste Profil 9 PK | Weiß streichfähig 2222 (individuelle Farbgebung)

Farbenfroh und mit Charakter – Fußleisten zum Selberstreichen.

In Wandfarbe? Passend zu Ihren Möbeln? Oder ganz anders? Sie sind dran: Gestalten Sie Ihre Fußleisten ganz nach Ihren eigenen Vorstellungen! Ummantelt mit einer streichbaren Folie, sind diese Leisten bestens vorbereitet für die Umsetzung Ihrer persönlichen Ideen. Lassen Sie Ihrer Kreativität freien Lauf!


Ganz schön vielfältig: Leistenprofile im Überblick



Gewusst wie: Leistenzubehör

Damit auch Ecken und Kanten perfekt gelingen, gibt es von MEISTER passend zu vielen Leisten Innenecken, Außenecken, Endkappen und Verbindungsstücke! Das komplette Sortiment finden Sie auf www.meister.com. Hier gibt es auch einen Überblick über unterschiedliche Profile zur Anpassung an angrenzende Bodenbeläge oder bodentiefe Fenster, passende

Heizkörper-Rosetten, Türstopper sowie unsere Empfehlungen zu Reinigungs- und Pflegemitteln.





Das Komplettsystem zählt: Unterlagen für hochwertige Bodenbeläge

Kein guter Boden ohne gute Unterlage: Ein Unterlagsmaterial hat großen Einfluss auf die Langlebigkeit eines Bodens und ist in den täglichen Beanspruchungen elementarer Bestandteil eines funktionierenden Gesamtsystems. Jeder noch so hochwertige Boden kann durch Verlegung auf minderwertigen Unterlagen Schaden nehmen. Qualitativ hochwertige Unterlagen garantieren hingegen lange Freude am Bodenbelag, denn sie sorgen z.B. durch optimale Druckstabilität dafür, dass die Klickverbindungen nicht beschädigt werden. Zu weiche Unterlagen können hingegen beispielsweise Fold-down-Verbindungen erheblich negativ beeinflussen. Beim Unterlagsmaterial kommt es nicht nur auf den zu verlegenden Boden, sondern vor allem auch auf den Untergrund an. Egal ob Estrich, Holzdielenboden, Trockenbauelemente oder vorhandene Beläge wie Fliesen oder Naturstein: MEISTER sorgt mit seinem umfangreichen Sortiment an Unterlagsmaterialien dafür, dass jeder MEISTER-Boden sicher auf dem entsprechenden Untergrund liegt.


Untergrund Unterlage	Silence 25 DB	Silence 20	Silence 15 DB	Twin Control	Schaumfolie	PE-Folie
Holzdielen	–	✓	–	–	✓	–
Holzwerkstoffplatten, OSB-Platten, Trockenbauelement	–	✓	–	–	✓	–
Mineralische Untergründe (z. B. Zementestrich, Anhydritestrich)	✓	mit PE-Folie	✓	✓	mit PE-Folie	✓
Gussasphaltestrich	–	✓	–	–	✓	–
Vorhandene Beläge (z. B. keramische Fliesen und Platten, Naturstein, Kunststoff)	✓	mit PE-Folie	✓	✓	mit PE-Folie	✓

Die MEISTER- Unterlagsmaterialien:

MEISTER-Silence 25 DB, MEISTER-Silence 20 oder MEISTER-Silence 15 DB sind durch das spezielle PUR-Mineralgemisch die optimale Dämmunterlage für einen effektiven Raum- und Trittschallschutz. Das hohe Eigengewicht der Produkte wirkt sich zusätzlich positiv auf das schalldämmende Verhalten aus. Bei Silence 25 DB und 15 DB ist die Dampfbremse bereits integriert und somit die Verlegung einer zusätzlichen PE-Folie nicht mehr notwendig. Das gilt auch für das Produkt MEISTER-Twin Control. Die Dämmunterlage aus geschlossenzelligem, feuchtigkeitsunempfindlichem, dauerelastischem, extrudiertem Polyethylen-schaum verfügt außerdem über einen praktischen längsseitig integrierten Selbstklebestreifen. Mit einer Rollenlänge von 25 m lässt sie sich somit schnell und einfach verlegen und bietet eine gute Trittschallreduzierung. MEISTER-Schaumfolie schließlich ist eine Dämmunterlage mit im Vergleich zu vielen handelsüblichen Schaumfolien hoher Dichte, die zusammen mit der MEISTER-PE-Folie für einen optimalen Feuchteschutz sorgt.

Alle MEISTER-Unterlagsmaterialien lassen sich auf Fußbodenheizungen verlegen. Sie entsprechen dem technischen Merkblatt des Verbandes der Europäischen Laminatfußbodenhersteller (EPLF) basierend auf der CEN/TS 16354. Die Silence-Produkte erfüllen außerdem die Anforderungen des technischen Merkblatt des Verbandes der mehrschichtig modularen Fußbodenbeläge (MMFA) »Unterlagsmaterialien unter mehrschichtig modularen Fußbodenbelägen (MMF) – Prüfnormen und Leistungsindikatoren« für die Klasse 1 (mit HDF-Träger).

1. MEISTER Silence 25 DB mit integrierter Dampfbremse | 3 mm
2. MEISTER Silence 20 | 2,5 mm
3. MEISTER Silence 15 DB mit integrierter Dampfbremse | 2 mm
4. MEISTER-Twin Control mit integrierter Dampfbremse und Klebestreifen | 2 mm
5. MEISTER-Schaumfolie | 2 mm







DÖBELI HOLZ
Holz für Haus und Garten

Sigismühle 4, 5703 Seon
 T 062 769 70 30
 F 062 769 70 40
 www.doebeli.ch, info@doebeli.ch



Farb- und Strukturabweichungen sind durch die drucktechnische Wiedergabe möglich, Irrtum und Änderung vorbehalten.



968009016

01|20

