

**DÖBELI HOLZ**

Holz für Haus und Garten

Sigismühle 4, 5703 Seon  
T 062 769 70 30, [www.doebeli.ch](http://www.doebeli.ch)

TIME FOR  
A TREAT

**MEISTER**

**Lindura® -  
Holzboden**

LINDURA®-HOLZBODEN

Das  
Original  
von  
**MEISTER**

- est. 2015 -





LINDURA®-HOLZBODEN

Das  
Original  
von  
MEISTER

- est. 2015 -



# Lindura® - Die Revolution des Holzbodens

Nachhaltig. Robust. Alltagstauglich. Das ist Lindura-Holzboden. Und genau das macht diesen Boden zum Holzboden der Zukunft. Für die Herstellung seiner Oberflächen benötigen wir nur ca. 1/8 so viel Holz wie für einen herkömmlichen Mehrschicht-Parkettboden. Wie das geht? Mit einem innovativen Herstellungsverfahren! Die sogenannte Wood-Powder-Technologie sorgt dafür, dass die ressourcenschonende Echtholzdeckschicht extra eindruckstabil wird. Wood Powder ist eine feine Materialmischung aus Holzfasern, mineralischen Bestandteilen und weiteren Zusatzstoffen. Sie wird mit der Echtholzoberfläche fest verpresst – eine stabile Verbindung für einen absolut alltagstauglichen Holzboden!



[www.blauer-engel.de/uz176](http://www.blauer-engel.de/uz176)





# Schont Ressourcen.

## 8-mal weniger Holz

Dank seines speziellen Produktaufbaus wird für die Oberfläche des Lindura-Holzbodens im Vergleich zu herkömmlichen Mehrschicht-Parkettböden nur etwa 1/8 der Holzmenge benötigt.



## Holz aus nachhaltiger Forstwirtschaft

Für Lindura wird ausschließlich PEFC-zertifiziertes Holz eingesetzt.

## Energiesparend

Lindura hat auch bei schwimmender Verlegung auf einer Warmwasser-Fußbodenheizung einen sehr geringen Wärmedurchlasswiderstand (0,084 m<sup>2</sup>K/W; im Verbund mit der Dämmunterlage MEISTER-Silence 25 DB). Das bedeutet: Die Wärme wird nicht vom Boden gedämmt, sondern gelangt schnell und mit wenig Verlust ins Innere des Raumes.







## Wasserresistent

Die Lindura-Landhausdielen sind dank ihrer AquaStop-Kantenimprägnierung feuchtraumgeeignet!

## Eindruckstabil

Die mit Wood Powder verstärkte Deckschicht hält großen Belastungen stand!

### Labortest: Metallkugel mit 4.000 N Druck



Herkömmliches Parkett

Lindura-Holzboden



## Robust

Die Lindura-Oberfläche ist antibakteriell und eignet sich sowohl für Wohnbereiche mit hoher Beanspruchung als auch für gewerbliche Bereiche (z. B. Ladenlokale und Hotelzimmer). Insbesondere die ultramattlackierte Variante bietet bei geringem Pflegeaufwand dauerhaften Schutz vor haushaltsüblichen Flecken und Mikrokratzern\*.

\* Mikrokratzer sind kleine Kratzer in der Lackoberfläche, die nicht bis zur Echtholzschicht durchdringen.

# Rockt den Alltag.



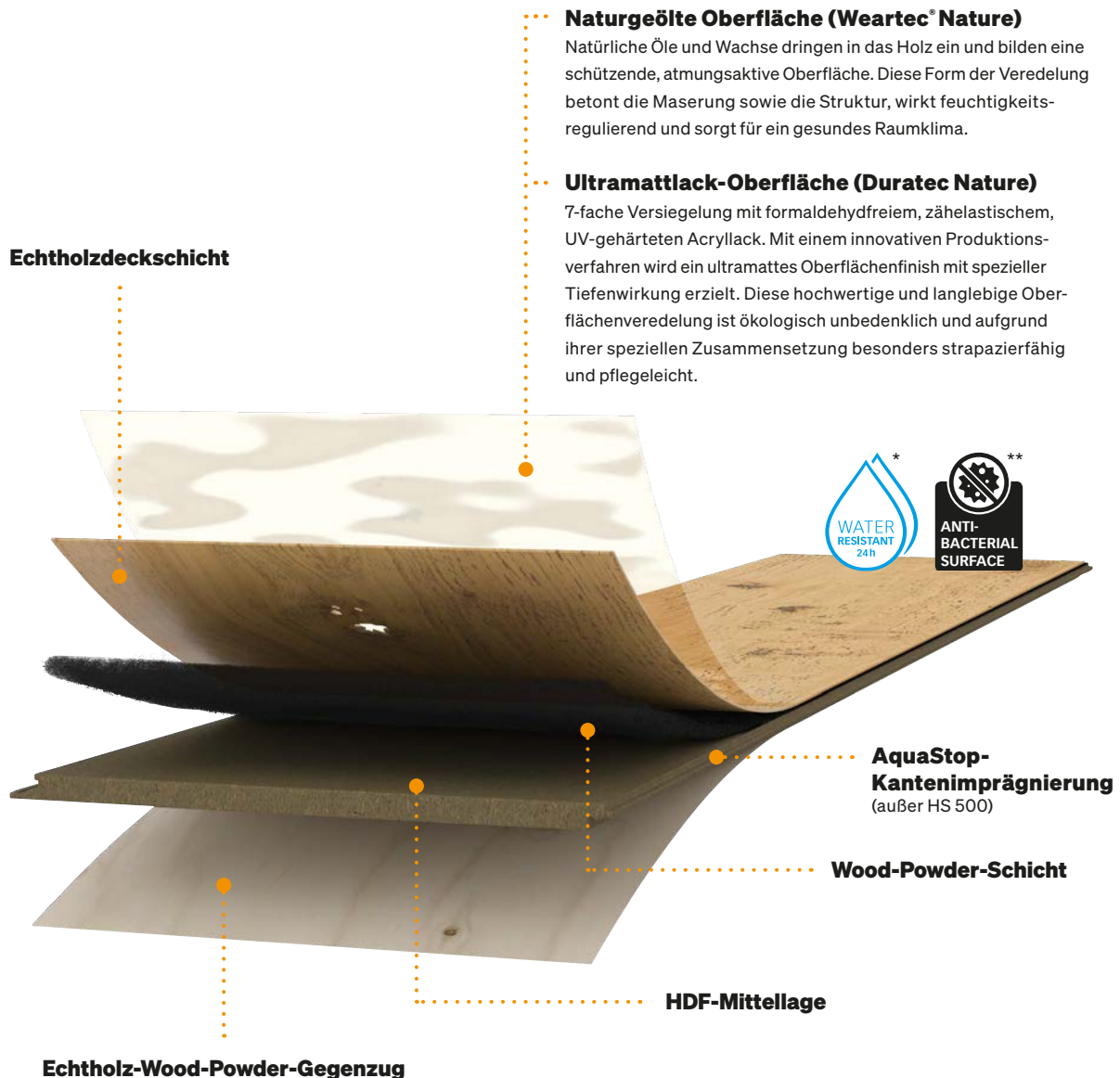






# Hightech trifft Natur

Zwei Dinge verleihen MEISTER-Böden besondere Langlebigkeit: die hochwertigen, sorgfältig ausgewählten Materialien und der intelligente mehrschichtige Aufbau. Zusammen mit der von uns eingesetzten formstabilen HDF-Mittellage garantiert Ihnen dies einen widerstandsfähigen und über Jahre schönen Boden. Die Oberflächen-Veredelungen Weartec® Nature und Duratec Nature unterstreichen mit hochwertigen Ölen, Wachsen bzw. Lacken den Charakter der jeweiligen Hölzer und sorgen für strapazierfähige und pflegeleichte Böden. Lindura-Holzbohlen eignen sich auch für die Verlegung auf Untergründen mit kontrollierter Warmwasser-Fußbodenheizung bzw. Warmwasser-Fußbodenheizung mit Kühlfunktion.



Lindura®/ Wood powder technology produced under the license of Välinge.

\* Kann in Feuchträumen wie z. B. Badezimmern verlegt werden (außer HS 500). Bei naturgeölten Oberflächen ist eine Ersteinpflege mit einem Pflegeöl, z. B. Dr. Schutz Premium-Pflegeöl, erforderlich. Von der Anwendung ausgeschlossen sind Außenbereiche und Nassräume wie z. B. Saunen, Duschkabinen, Dampfbäder sowie Räume mit Bodenablauf.

\*\* Getestete Bakterien: Staphylococcus aureus, Escherichia coli



# Ultra- mattlack oder Naturöl - was passt zu mir?

Holz ist ein natürlicher Rohstoff, der für Lindura mit unseren besonderen Oberflächenfinishes veredelt wird – einem hochwertigen Ultramattlack oder einem natürlichen Öl. Beide haben ihre individuellen Vorteile, die über optische Effekte weit hinausgehen!



## So bleibt Ihr Boden lange schön!

Egal ob geölt oder ultramattlackiert: Ein Holzboden benötigt speziell auf seine Eigenschaften abgestimmte Pflegemittel. So stellen Sie sicher, dass der Boden lange schön bleibt und der schützende Oberflächenfilm in bestem Zustand bleibt. Alle Produkte und Tipps rund um die Reinigung und Pflege finden Sie unter <https://www.meister.com/de/beratung/pflege.html>



Lindura®-Holzboden HD 400  
Eiche natur arcticweiß 8917 / gebürstet / ultramattlackiert



Lindura®-Holzboden HD 400  
Eiche authentic kastanienbraun 8911 / gebürstet / naturgeölt





## Ultramattlack Duratec Nature

Die ultramatte Lackierung „Duratec Nature“ benetzt jede einzelne Pore bis in die Tiefe und ist dadurch sehr pflegeleicht sowie weitestgehend unempfindlich gegen übliche Flecken und Haushaltschemikalien.

- **Ultramattes Erscheinungsbild, wirkt fast wie geölt**
- **Besonders fleckenresistent**
- **Anti-Fingerprint-/Anti-Footprint-Effekt**
- **Hohe Widerstandskraft gegen Mikrokratzer und Verschleiß**
- **Weniger pflegeintensiv**



## Naturöl Weartec® Nature

Weartec Nature versorgt das Holz mit wertvollen Ölen und Wachsen und bildet eine schützende Oberfläche.

- **Besonders natürliche Optik**
- **Atmungsaktiv und feuchtigkeitsregulierend**
- **Lässt sich auch partiell nachölen**
- **In stärker strapazierten Bereichen (z. B. Flur oder Küche) und gewerblichen Bereichen ist nach der Verlegung eine Ersteinpflege erforderlich**



### BITTE BEACHTEN:

- Regelmäßige Pflege
- Nachölen zur Werterhaltung entsprechend der Nutzung erforderlich; in der Regel einmal jährlich (in stark genutzten und beanspruchten Bereichen wie z. B. in der Küche auch häufiger)




# Lindura® auf einen Blick



2600 x 320 mm



2200 x 270 mm



700 x 140 mm



Lindura®-Holzboden HS 500 / Eiche classic 8925 / gebürstet / ultramattlackiert  
Lindura®-Holzboden HD 400 / Eiche lebhaft 8914 / gebürstet / ultramattlackiert

## Formate

Lindura-Holzboden ist in allen Belangen außergewöhnlich – auch beim Format! Erhältlich sind zwei ungewöhnlich großzügige Schlossdielenformate und das elegante und trendige Fischgrätformat. Unser Tipp: Auch Kombinationen zwischen den Formaten sind möglich! Fischgrät und Schlossdielen nebeneinander sorgen für spannende Eindrücke.



## Lindura® -Holzboden HD 400

- 1-Stab (Landhausdielen)
- Oberfläche naturgeölt oder ultramattlackiert
- längsseitige V-Fuge und kopfseitige Microfase
- Feuchtraumgeeignet / 24-Stunden wasserresistent
- Klicksystem: Masterclic Plus
- MEISTER-Garantie\*  
25 Jahre im Wohnbereich,  
5 Jahre im gewerblichen Bereich
- Stärke: 11 mm
- Deckmaß:  
2200 x 270 mm  
2600 x 320 mm (zusätzlich bei 6 naturgeölten Oberflächen: 8900, 8902, 8904, 8905, 8906, 8907)

**MASTERCLICPLUS®**

DE 102009034903/WO 2011/012105

Longside: Produced under the license of Unilin™



Lindura®-Holzboden HD 400  
Eiche authentic 8915 / gebürstet / ultramattlackiert



Lindura®-Holzboden HS 500  
Eiche classic greige 8931 / gebürstet / ultramattlackiert

## Lindura® -Holzboden HS 500

- 1-Stab (für Fischgrätverlegung)
- Oberfläche ultramattlackiert
- Umlaufende Microfuge
- Klicksystem: UniZip
- MEISTER-Garantie\*  
25 Jahre im Wohnbereich,  
5 Jahre im gewerblichen Bereich
- Stärke: 11 mm
- Deckmaß: 700 x 140 mm

**UNIZIP®**  
PATENTED TECHNOLOGY

\* Garantie gemäß MEISTERWERKE-Garantiebedingungen unter [www.meister.com](http://www.meister.com)



# Äste, Risse und Co.:

# Wie die Sortierung das Bodenbild prägt

In der Natur ist kein Baum wie der andere – und selbst innerhalb eines Baumes hat das Holz unterschiedliche Erscheinungsformen. So ist es auch beim Holzboden: Jede einzelne Diele wird geprägt von Struktur, Anzahl der Astlöcher und Risse und dem Farbspiel des Holzes, das verarbeitet wird. Die sogenannte Sortierung beschreibt, ob ein Holzboden eher ruhig und elegant oder abwechslungsreich und rustikaler wirkt. Beim Lindura-Holzboden unterscheiden wir zwischen vier Sortierungen. Übrigens: Dank der Wood-Powder-Technologie werden im Gegensatz zu Parkettböden bei Lindura-Oberflächen sämtliche, auch kleinste Astlöcher und Risse ausgebessert.





**Kern**

**Splint**

**Strukturunterschiede**

**Farbunterschiede**

**Ast mit Wood Powder**

**Riss**

**gesunder, festverwachsener Ast**



## Authentic

- Farb- und Strukturunterschiede zwischen den Dielen
- Kernanteile und Risse
- Gesunde Äste, in Größe und Anzahl nicht limitiert
- Vereinzelte Splintanteile
- Äste und Risse sind mit Wood Powder ausgebessert



## Lebhaft

- Farb- und Strukturunterschiede zwischen den Dielen
- Risse, gesunde markante Äste
- Kernanteile
- Äste und Risse sind mit Wood Powder ausgebessert





## Natur

- Ausgewogenes Farb- und Strukturspiel
- Gesunde, festverwachsene Äste
- Vereinzelte Risse
- Äste und Risse sind mit Wood Powder ausgebessert

## Classic

- Ausgewogenes Farb- und Strukturspiel
- Wenige, festverwachsene Äste
- Kaum Risse
- Äste und sehr kleine Risse sind mit Wood Powder ausgebessert









# Oberflächen

## **Lindura®-Holzboden HD 400**

Naturgeölt  
Ultramattlackiert

Seite 18  
Seite 24

## **Lindura®-Holzboden HS 500**

Ultramattlackiert

Seite 30



# Lindura®-Holzboden HD 400

## Naturgeölt



**Eiche natur muschelweiß 8910**  
Vintage-Struktur, gebürstet



**Eiche lebhaft cremeweiß 8908**  
gebürstet



**Eiche natur pure 8906**  
gebürstet



**Eiche authentic pure 8902**  
gebürstet



**Eiche natur 8907**  
gebürstet





**Eiche lebhaft 8900**  
gebürstet



**Eiche authentic 8904**  
gebürstet



**Eiche authentic kastanienbraun 8911**  
gebürstet



**Eiche natur terrabraun 8909**  
gebürstet



**Eiche authentic greige 8905**  
gebürstet



**Eiche authentic lehmgrau 8901**  
gebürstet



**Eiche authentic olivgrau 8903**  
Vintage-Struktur, gebürstet



















# Lindura® - Holzboden HD 400

## Ultramattlackiert



**Eiche natur polarweiß 8920**  
gebürstet



**Eiche natur arcticweiß 8917**  
gebürstet



**Eiche natur champagner 8922**  
gebürstet



**Eiche natur Alabaster 8919**  
gebürstet



**Eiche natur hell 8918**  
gebürstet





**Eiche authentic karamell 8916**  
gebürstet



**Eiche authentic pure 8921**  
gebürstet



**Eiche natur 8913**  
gebürstet



**Eiche lebhaft 8914**  
gebürstet



**Eiche authentic 8915**  
gebürstet



**Eiche authentic greige 8923**  
gebürstet



**Nussbaum amerikanisch lebhaft 8912**























# Lindura®-Holzboden HS 500

## Ultramattlackiert



**Eiche classic arcticweiß 8927**  
gebürstet



**Eiche classic champagner 8930**  
gebürstet



**Eiche classic Alabaster 8929**  
gebürstet



**Eiche classic pure 8928**  
gebürstet



**Eiche classic 8925**  
gebürstet



**Eiche classic greige 8931**  
gebürstet



**Eiche classic olivgrau 8926**  
Vintage-Struktur, gebürstet



**Nussbaum amerikanisch classic 8924**



















# Lindura® - nicht nur für den Boden gut!

## Lindura an der Wand

Ist das noch Boden? Oder schon Wand? Die Grenzen verschwimmen, wenn Sie Ihren Bodenbelag in die Vertikale bringen. Ein simples System aus Metallschienen und Befestigungsklipps sorgt dafür, dass die Schloßdielen auch an der Wand eine gute Figur machen.



# Lindura als Treppe

Treppenstufen aus Lindura-Holzboden?  
Mit dem passenden Treppenkanten-  
profil kein Problem. Das Profil Typ 11  
sorgt zudem noch für eine stoßfeste  
Kante.









# Für den perfekten Abschluss

Bei MEISTER haben Sie die Sicherheit, dass alles zusammenpasst! Unterlagsmaterialien, Fußleisten, Profile und Abschlüsse – Sie erhalten alles aus einer Hand. So wird aus Ihrem Bodenbelag eine ganzheitliche Einrichtungslösung, die zu Ihnen passt und lange hält.

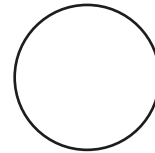




Fußleiste Profil 13 PK / Uni weiß glänzend 324 (Dekorfolie)

## Weiß Fußleisten

Weißer Fußleisten passen sich jedem Stil an und ergänzen ganz mühelos alle anderen Farben. Unsere Leisten mit weißer Dekorfolie lassen sich mit allen Böden hervorragend kombinieren. Einige Profile sind auch in den Uni-Farben Anthrazit, Edelstahl und Schwarz erhältlich.



## Farbgleiche Fußleisten

Harmonie pur zwischen Boden und Fußleisten bringen dekor- bzw. farbgleiche Leisten. Sie sind abgestimmt auf das Dekor des jeweiligen Bodens und verlängern dadurch optisch den Boden zur Wand hin.



Fußleiste Profil 3 PK / Eiche Nature 1084

## Fußleisten zum Selberstreichen

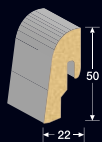
In Wandfarbe? Passend zu Ihren Möbeln? Oder ganz anders? Sie sind dran: Gestalten Sie Ihre Fußleisten zum Selberstreichen ganz nach Ihren eigenen Vorstellungen!



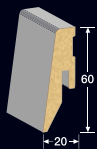
Fußleiste Profil 9 PK / Weiß streichfähig 2222 (individuelle Farbgebung)





# Ganz schön vielfältig: Leistenprofile im Überblick



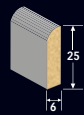
Fußleiste  
Profil 2 PK



Fußleiste  
Profil 3 PK



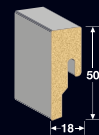
Fußleiste  
Profil 5 PK



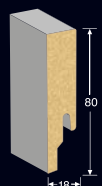
Fußleiste  
Profil 6



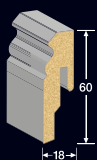
Viertelstab  
Profil 7



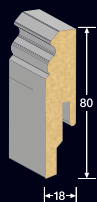
Fußleiste  
Profil 8 PK



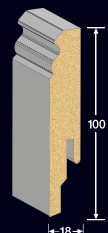
Fußleiste  
Profil 9 PK



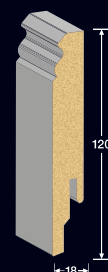
Fußleiste  
Profil 10 PK  
Profil 10 F MK



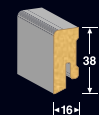
Fußleiste  
Profil 11 PK  
Profil 11 F MK



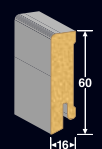
Fußleiste  
Profil 12 PK  
Profil 12 F MK



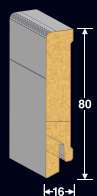
Fußleiste  
Profil 13 PK



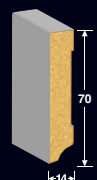
Fußleiste  
Profil 14 MK  
Profil 14 F MK



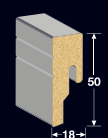
Fußleiste  
Profil 15 MK  
Profil 15 F MK



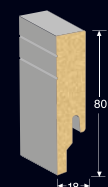
Fußleiste  
Profil 16 MK



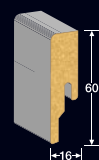
Fußleiste  
Profil 17



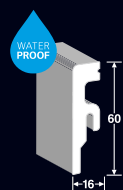
Fußleiste  
Profil 18 PK



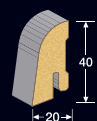
Fußleiste  
Profil 19 PK



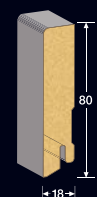
Fußleiste  
Profil 20 PK



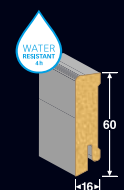
Fußleiste  
Profil 20 PK Aqua



Fußleiste  
Profil 21 F MK



Fußleiste  
Profil 22 F MK



Fußleiste  
Profil 23 F MK



## Profile PK/MK:

Trägermaterial MDF  
(PK Aqua: Trägermaterial Polystyrol)

## Profile F MK:

Trägermaterial Fichte



# Das Komplettsystem zählt: Unterlagen für hochwertige Bodenbeläge

Kein guter Boden ohne gute Unterlage: Ein Unterlagsmaterial hat großen Einfluss auf die Langlebigkeit eines Bodens und ist in den täglichen Beanspruchungen elementarer Bestandteil eines funktionierenden Gesamtsystems. Jeder noch so hochwertige Boden kann durch Verlegung auf minderwertigen Unterlagen Schaden nehmen. Qualitativ hochwertige Unterlagen garantieren lange Freude am Bodenbelag, denn sie sorgen z. B. durch optimale Druckstabilität dafür, dass die Klickverbindungen nicht beschädigt werden. Zu weiche Unterlagen können hingegen beispielsweise Fold-down-Verbindungen erheblich negativ beeinflussen. Beim Unterlagsmaterial kommt es nicht nur auf den zu verlegenden Boden, sondern vor allem auch auf den Untergrund an. Egal ob Estrich, Holzdielenboden, Fertigteilestriche oder vorhandene Beläge wie Fliesen oder Naturstein: MEISTER sorgt mit seinem umfangreichen Sortiment an Unterlagsmaterialien dafür, dass jeder MEISTER-Boden sicher auf dem entsprechenden Untergrund liegt.

Untergrund   Unterlage	Silence 25 DB	Silence 20	Silence 15 DB	Twin Control	Schaumfolie	PE-Folie
Holzdielen	–	✓	–	–	✓	–
Fertigteilestrich (z. B. Holzwerkstoffplatten, OSB-Platten, Trockenestrichplatten)	–	✓	–	–	✓	–
Mineralische Untergründe (z. B. Zementestrich, Anhydritestrich)	✓	mit PE-Folie	✓	✓	mit PE-Folie	✓
Gussasphaltestrich	–	✓	–	–	✓	–
Vorhandene Beläge (z. B. keramische Fliesen und Platten, Naturstein, Kunststoff)	✓	mit PE-Folie	✓	✓	mit PE-Folie	✓

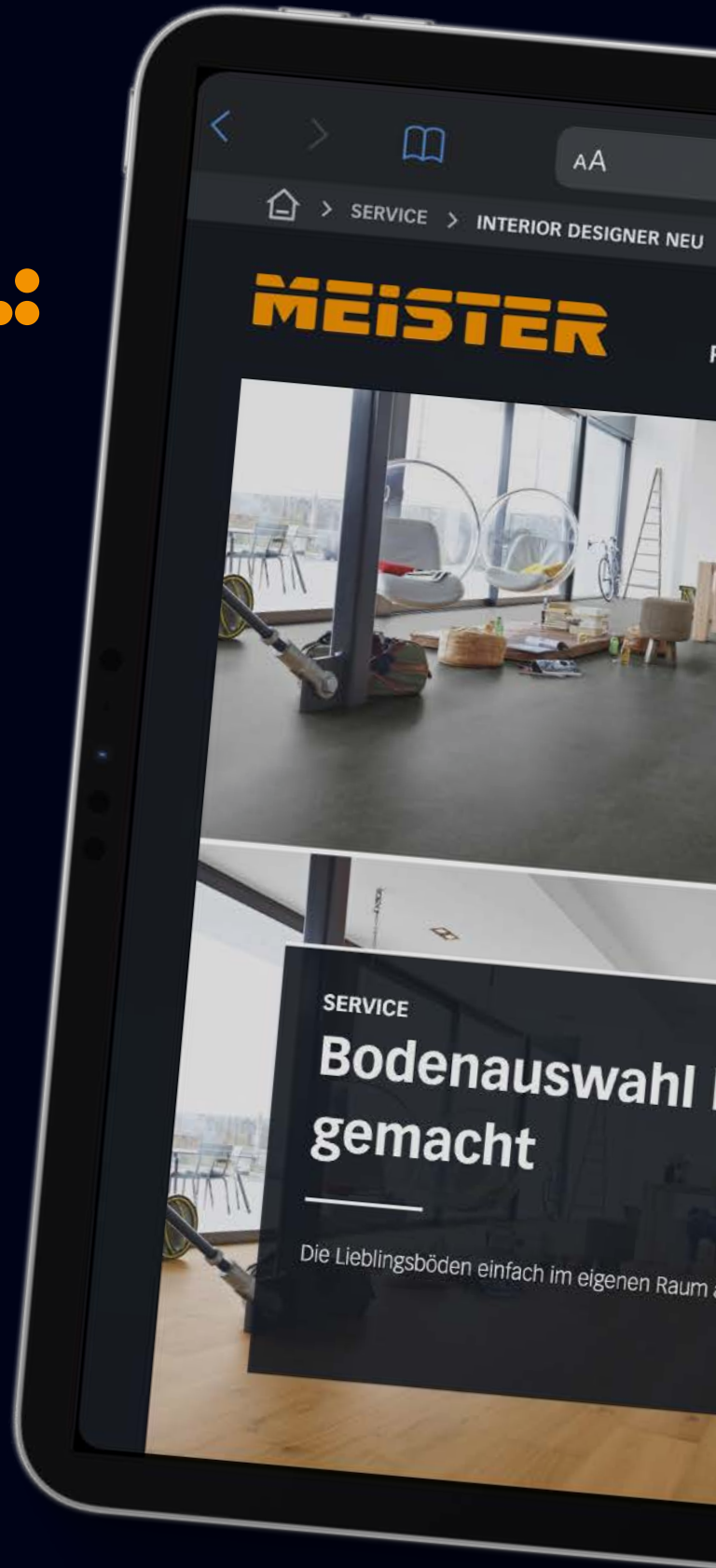




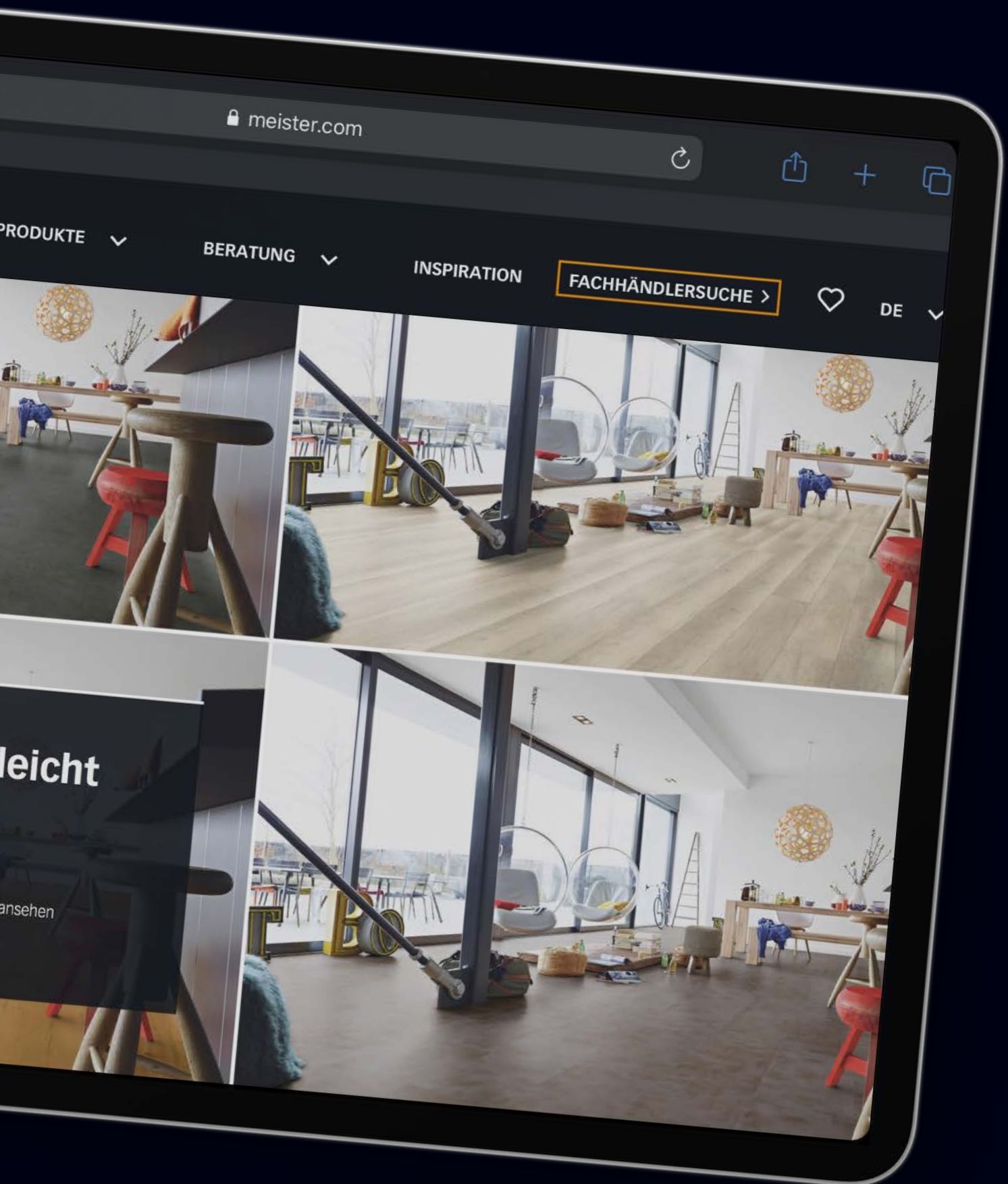


# Auswahl, Verlegung, Pflege und Co.: Online- Services rund um Lindura® - Holzboden

Von der Bodenauswahl über die Verlegung bis hin zu Reinigung, Werterhaltung und kleineren Reparaturen bietet Ihnen unsere Website [www.meister.com](http://www.meister.com) und unser Youtube-Kanal ([youtube.com/MeisterWerkeTV](https://youtube.com/MeisterWerkeTV)) wertvolle Tipps und Informationen rund um Ihren neuen Lindura-Holzboden!







meister.com

PRODUKTE

BERATUNG

INSPIRATION

FACHHÄNDLERSUCHE

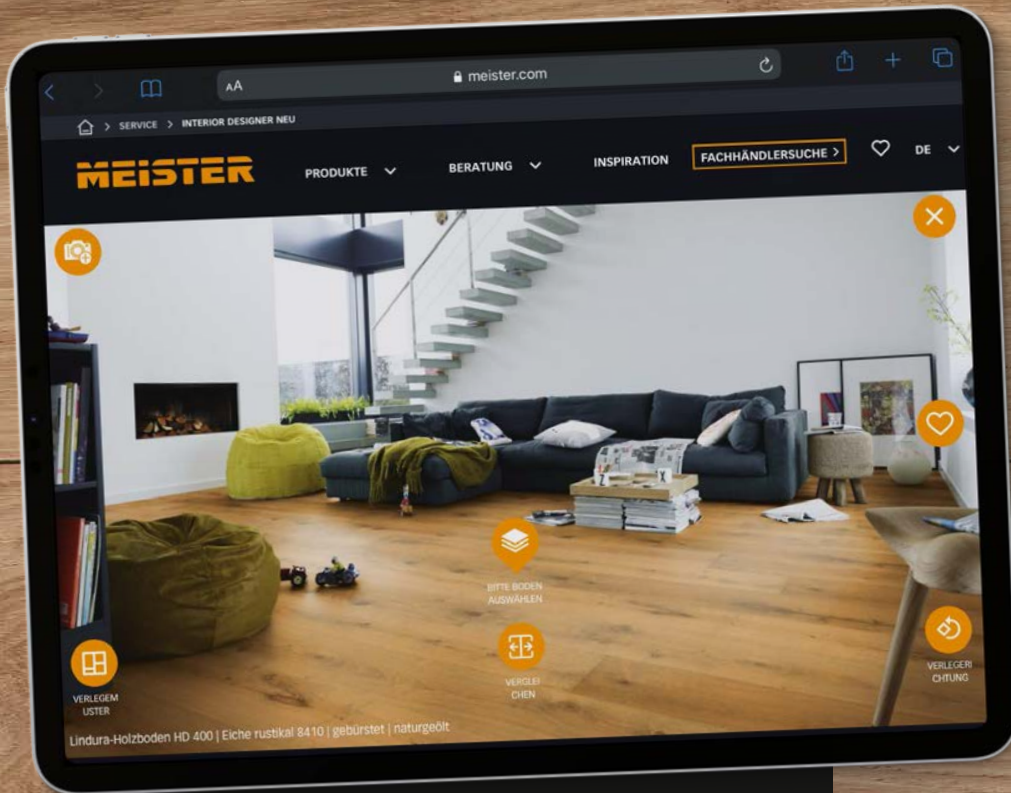


DE

leicht

ansehen





## Boden im eigenen Raum ansehen

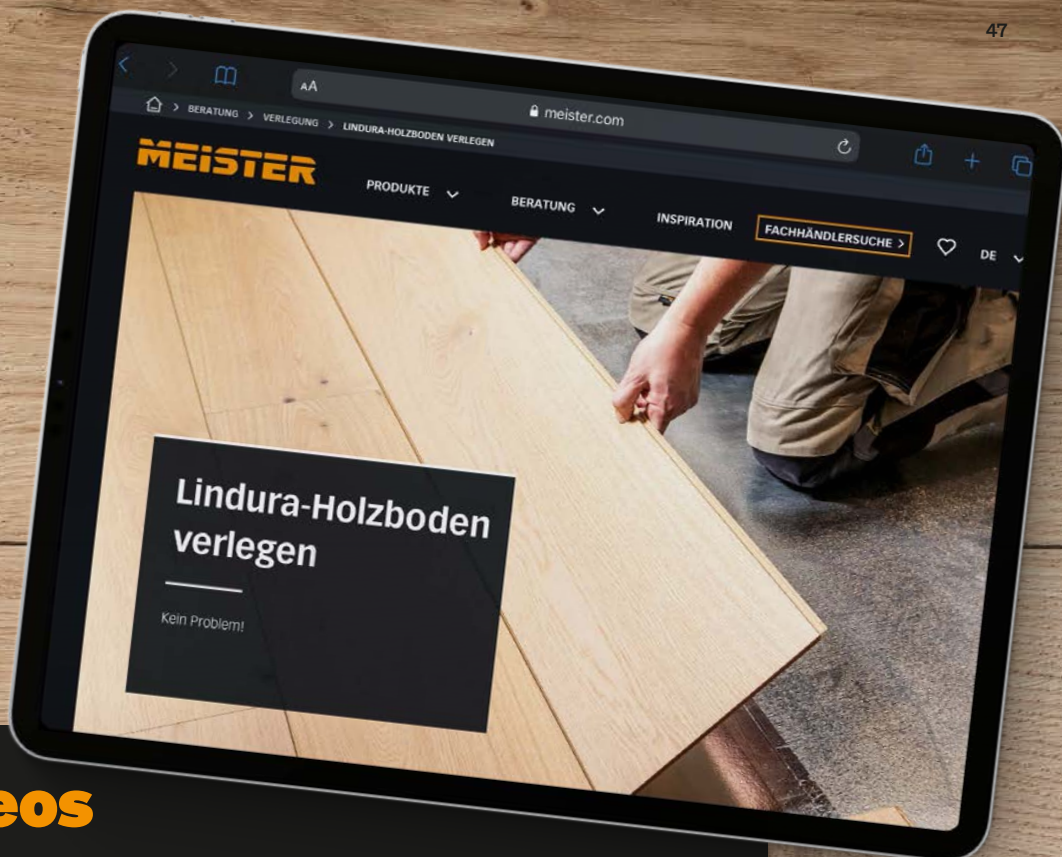
Die Entscheidung für einen neuen Boden fällt häufig nicht leicht. Hell? Dunkel? Welches Format? Passt der Boden zum Sofa? Diese Fragen lassen sich mit dem MEISTER-Interior Designer ganz einfach beantworten, denn mit diesem Tool können Sie sich MEISTER-Boden in Ihrem eigenen Raum ansehen!



Hier geht's zum Interior Designer:  
[www.meister.com/de/service/interior-designer-neu.html](http://www.meister.com/de/service/interior-designer-neu.html)







## Verlegevideos

### HD 400 verlegen mit Mastercllic Plus

Mastercllic Plus ist ein besonders komfortables Klicksystem, das ganz ohne Hammerschläge auskommt und trotzdem absolut stabil und dicht ist.



Verlegevideo Mastercllic Plus ansehen:  
<https://bit.ly/3sT5Rfw>

### HS 500 (Fischgrät) verlegen mit UniZip


Und auch wenn es sehr kunstvoll aussieht, lässt sich Fischgrät von MEISTER sehr einfach verlegen – das gilt auch für die Lindura-Kollektion HS 500.



Verlegevideo UniZip ansehen:  
<https://bit.ly/3eOddJ3>

## Tipps zu Reinigung und Pflege

Regelmäßige Reinigung und Pflege sind wichtig, damit Ihr Boden lange schön bleibt und die Oberfläche ihre schützende Funktion behält. Alle Informationen zu passenden Reinigungsmitteln, der Pflege für geölte und ultramattlackierte Oberflächen und der Renovierung von ultramattlackierten Böden mit dem Bona Recoat System finden Sie unter [www.meister.com/de/beratung.html](http://www.meister.com/de/beratung.html) und auf der Produktseite zu Lindura-Holzboden: [www.meister.com/de/produkte/lindura-holzboden.html](http://www.meister.com/de/produkte/lindura-holzboden.html)



[www.meister.com/de/beratung.html](http://www.meister.com/de/beratung.html)













**DÖBELI HOLZ**  
Holz für Haus und Garten

Sigismühle 4, 5703 Seon  
T 062 769 70 30  
F 062 769 70 40  
[www.doebeli.ch](http://www.doebeli.ch), [info@doebeli.ch](mailto:info@doebeli.ch)