


# PROVA

SYSTEM 



Geländer  
für innen und außen

**DOLLE**®



## Handläufe

Für den Handlauf stehen je nach Geschmack und Einsatzbereich Aluminium oder verschiedene Hölzer zur Auswahl.

Endkappen, Wandanschlüsse und Gelenkverbinder sorgen für einen mühelosen Einbau. Mit der Handlaufkonsole lässt sich darüber hinaus an jeder Wand schnell und einfach ein zweiter Handlauf montieren.

## Geländerfüllungen

Die unterschiedlichen Geländerfüllungen bieten für jeden Geschmack die richtige Auswahl:




### Edelstahlstäbe

Fünf Stäbe mit Gelenkverbindern und passenden Wandanschlüssen jeweils einzeln im Set.



### Edelstahlseile

Durchgehende Edelstahlseile als filigrane Geländerfüllung.



### Acrylglas

Die Acrylglas-Geländerfüllung sorgt innen und außen für Transparenz und Eleganz.



## Geländerpfosten


Das ProvaSystem hat stabile Geländerpfosten in rund und oval, die Sie je nach Bausituation entweder an Wangen und Laibungen oder auf den Stufen bzw. Podesten montieren können. Die Halterungen für Pfosten und Handlauf sind bereits komplett vormontiert. Bohrschablonen erleichtern den Einbau zusätzlich. Abstandsstücke und Ausgleichsbeschläge sorgen dafür, dass die Montage auch in schwierigen Bausituationen problemlos gelingt.



PS 4 · Handlauf aus Aluminium



PS 3 · Handlauf aus Holz



PS 6 · Gelenkverbinder



PS 7 · Endkappe




PS 8 · Wandanschluss



PS 9 · Handlaufkonsole



PS 5 · Edelstahlstäbe



PS 10 · Gelenkverbinder



PS 11 · Wandanschluss



PS 29 · Edelstahldrähte



PS 28 ·  
Edelstahldrahtverbinder



PS 27 · Drahtspanner



PS 26 · Drahtspanner



PS 25 · Eckbogen



PS 30 · Acrylglas




PS 31 · Acrylglas-Ecke



PS 32 · Acrylglashalter



PS 54 · Acrylglashalter



PS 1 · Geländerpfosten  
rund,  
für Podest oder Stufe




PS 2 · Geländerpfosten  
rund,  
für Wangenbefestigung



PS 51 · Geländerpfosten  
oval,  
für Podest oder Stufe



PS 52 · Geländerpfosten  
oval,  
für Wangenbefestigung



PS 12/13 + PS 53  
Abstandsstück  
für überstehende Stufen



PS 14 · Ausgleichsbeschlag  
für Pfosten, zum Ausgleich  
bei schiefen Ebenen geeig-  
net für Wand- und  
Bodenbefestigung.

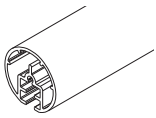
Damit Sie exakt planen können, nutzen Sie bitte diese Hinweise:

- Der Abstand zwischen den Pfosten sollte 1000 mm nicht überschreiten.

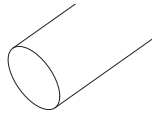
- Die Höhe des Handlaufs ist regulierbar und sollte mindestens 900 mm betragen. (Achtung: Vorschriften der Landesbauordnung berücksichtigen!)

- Die Montage in gewerblichen oder öffentlich genutzten Gebäuden wird nur nach Rücksprache mit dem zuständigen Bauamt empfohlen.

## Handläufe aus Holz und Aluminium



**PS 4 - Handlauf**  
aus Aluminium  
Ø 40 mm · L 2000 mm



**PS 3 - Handlauf**  
aus Holz  
Ø 40 mm · Länge 2000 mm  
Buche lackiert oder naturbelassen  
Walnuss gebeizt, lackiert  
Kiefer naturbelassen



**PS 6 - Gelenkverbinder**  
variable Verbindung für die Handläufe



**PS 7 - Endkappe**  
für Aluminium- oder Holzhandlauf



**PS 8 - Wandanschluss**  
für Handläufe und zum Verbinden zweier Handläufe

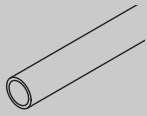


**PS 9 - Handlaufkonsole**  
für die Befestigung eines Handlaufs an der Wand  
2 Stück je Verpackung

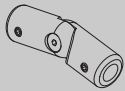


**PS 21 - Bohrschablone**  
für Holzhandlauf

## Edelstahlstäbe



**PS 5 - Edelstahlstäbe**  
inklusive Endkappen mit Kunststoffverbinder  
Ø 10 mm · L 2000 mm  
5 Stäbe je Verpackung




**PS 10 - Gelenkverbinder**  
für Edelstahlstäbe  
5 Stück je Verpackung



**PS 11 - Wandanschluss**  
für Edelstahlstäbe  
5 Stück je Verpackung

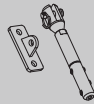
## Edelstahldrähte



**PS 29 - Edelstahldrähte**  
3 mm Durchmesser  
25 m Länge



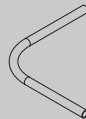
**PS 28 - Edelstahldrahtverbinder**  
5 Stück je Verpackung



**PS 27 - Drahtspanner**  
für Wandmontage  
1 Stück je Verpackung



**PS 26 - Drahtspanner**  
für Pfosten  
5 Stück je Verpackung



**PS 25 - Eckbogen**  
90° Bogen  
für Edelstahldräht PS 29 und Edelstahlstab PS 5

## Acrylglas



**PS 30 - Acrylglas**  
925 mm breit  
760 mm hoch  
6 mm stark



**PS 31 - Acrylglas-Ecke**  
105/105 mm breit  
760 mm hoch  
6 mm stark



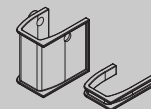
**PS 32 - Acrylglashalter**  
für Acrylscheiben  
2 Stück je Verpackung  
für PS 1 / PS 2



**PS 54 - Acrylglashalter**  
für Acrylscheibe  
2 Stück je Verpackung  
für PS 51 / PS 52




**PS 33 - Bohrschablone**  
für Acrylglashalter PS 32  
PS 1 / PS 2



**PS 55 - Bohrschablone**  
für Acrylglashalter PS 54  
PS 52 / PS 52

## Geländerpfosten rund



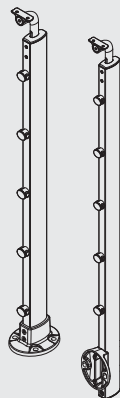
**PS 1 - Geländerpfosten**  
für Podest oder Stufe  
40 mm Durchmesser  
910 mm Länge

**PS 2 - Geländerpfosten**  
für Wangenbefestigung und Laibung  
40 mm Durchmesser  
1070 mm Länge



**PS 12/13 - Abstandsstück**  
für überstehende Stufen  
47 mm Verlängerung  
72 mm Verlängerung  
für PS 2

## Geländerpfosten oval

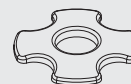


**PS 51 - Geländerpfosten**  
für Podest oder Stufe  
65 mm/35 mm, ovale Form  
1000 mm Länge

**PS 52 - Geländerpfosten**  
für Wangenbefestigung und Laibung  
65 mm/35 mm, ovale Form  
1140 mm Länge



**PS 53 - Abstandsstück**  
für überstehende Stufen  
54 mm Verlängerung  
für PS 52



**PS 14 - Ausgleichsbeschlag**  
für Pfosten, zum Ausgleich bei schiefen Ebenen geeignet für Wand- und Bodenbefestigung.



**PS 22 - Sechskantschrauben**  
4 Stück je Verpackung



**PS 23 - Schwerlastanker**  
4 Stück je Verpackung

# Eleganz & Stabilität

Perfekt – für den vielseitigen Einsatz

Es gibt viele gute Gründe, sich für ein Geländer aus dem ProvaSystem zu entscheiden. Vielleicht möchten Sie einer bestehenden Treppe neue Eleganz verleihen. Oder Sie sind auf der Suche nach einem zeitgemäßen Ersatz für Ihre Balkonbrüstung. Ob Innenräume oder Außenbereich: Die formvollendeten Elemente aus wetterfesten Materialien lassen sich für die unterschiedlichsten Wünsche einsetzen.

Mit Ihrer Entscheidung für das ProvaSystem machen Sie den ersten Schritt zu einem modernen und zeitlosen Design, an dem Sie lange Ihre Freude haben werden.

**Mit DOLLE sicher nach oben.**



In schönster Harmonie mit jeder Bausituation...



## Elemente genial einfach

Zur Flexibilität und Vielseitigkeit des Konzepts kommt die geniale Einfachheit. Das übersichtliche ProvaSystem besteht aus wenigen Teilen, die sich im Handumdrehen zu einem kompletten Geländer montieren lassen. Wählen Sie einfach die

Elemente, die Sie für Ihre individuelle Bausituation benötigen und schon kann's losgehen.

Damit Sie das neue Geländer exakt planen können, nutzen Sie bitte die Planungshilfe auf der Rückseite.



Technische Änderungen, die dem Fortschritt dienen, vorbehalten.

#### Einsatz im Außenbereich:

Der Handlauf ist eloxiert und die pulverbeschichteten Aluminiumussteile sind vorher chromatiert, um eine gute Wetterbeständigkeit zu gewährleisten. Ungünstige Verhältnisse, wie stark salzhaltige Luft oder eine erhebliche Luftverschmutzung, können dennoch zur Korrosion führen. Es ist in jedem Fall empfehlenswert, das Geländer regelmäßig mit einem milden Putzmittel zu reinigen.

**DOLLE®**

**DÖBELI HOLZ**  
Holz für Haus und Garten

Sigismühle 4, 5703 Seon  
Tel. 062 769 70 30, [www.doebeli.ch](http://www.doebeli.ch)